

令和3年度

第2回 高崎市群馬地域振興協議会 次第

日 時：令和4年1月19日（水）

午前10時30分～

場 所：群馬支所 3階 311会議室

1 開 会

2 挨拶

3 議 事

（1）群馬地域に関わる事業報告について

（2）群馬地域のまちづくりに関する意見について

4 連絡事項

5 閉 会

<配布資料>

資料1 群馬地域に関わる事業報告一覧

資料2 群馬地域のまちづくりに関する意見一覧

参考資料 令和2年度 高崎市決算の概要

群馬地域に関わる事業報告一覧

ページ	事業名	所 属 (支 所)
1～2	北谷遺跡保存整備事業	文化財保護課
3～5	群馬中央第二土地区画整理事業	区画整理課
6～7	菅谷高畑土地区画整理事業	区画整理課
8	群馬地域のお祭りについて	報告 地域振興課 (産業課) かみつけの里博物館 (地域振興課)

群馬地域に関わる事業報告書

事務事業名	北谷遺跡保存整備事業	所属 (支所)	教育部文化財保護課
実施期間	平成12年度～全期	事業の種類	ハード事業

【事業概要】

対 象	史跡指定地の公有地化		
実施目的	具体的手段	そ の 他	
国指定史跡北谷遺跡(平成 17 年 7 月 14 日指定、令和元年 3 月 10 日追加指定)を適切に保存・管理するとともに、市民共通の歴史遺産として活用を図る。	市民共有の歴史遺産である北谷遺跡を後世に伝えていくために、史跡地の公有地化を進める。	指定面積 3.8ha 平成 12～15 年度 範囲確認調査 平成 16 年度 調査報告書刊行 平成 18 年度 説明板設置 平成 23 年度 保存管理計画策定 平成 28 年度～ 公有地化	

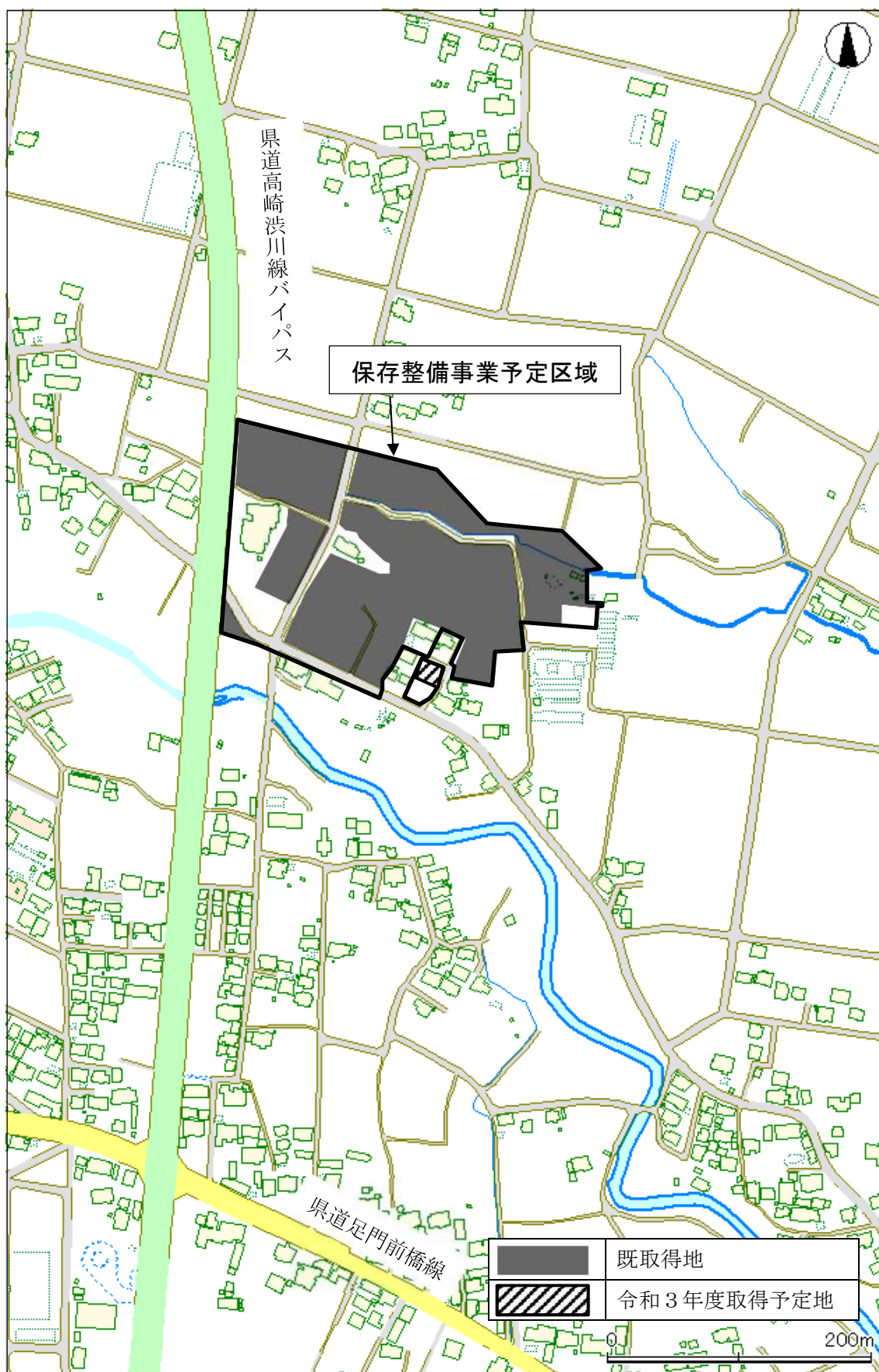
【事業実績】

区分 (千円)	現計 予算額	決算額	令和2年度事業実績
合計	36,101	35,871	<ul style="list-style-type: none"> ・史跡地の公有地化(5年目) ・史跡地(既取得地)の除草管理
国	27,206	27,206	
県	2,040	2,040	
地方債	4,200	4,200	
その他	0	0	
一般	2,655	2,425	

【事業進捗状況】

区分 (千円)	現計 予算額	令和3年度事業進捗状況
合計	41,370	<ul style="list-style-type: none"> ・史跡地の公有地化(6年目) ・史跡地(既取得地)の除草管理
国	31,596	
県	2,370	
地方債	4,900	
その他	0	
一般	2,504	

北谷遺跡保存整備事業用地取得予定地



群馬地域に関わる事業報告書

事務事業名	群馬中央第二土地区画整理事業	所属 (支所)	都市整備部区画整理課
実施期間	平成9年度～令和15年度	事業の種類	ハード事業

【事業概要】

対 象	中央第二土地区画整理事業		
実施目的	具体的手段	そ の 他	
合理的な土地利用と公共公益施設の整備を進め、快適な住環境を備えた健全な市街地を形成する。	土地区画整理事業により整備する。	【施工面積】72.02ha 【総事業費】13,420 百万円 【事業進捗率】2 年度末 57.3%	

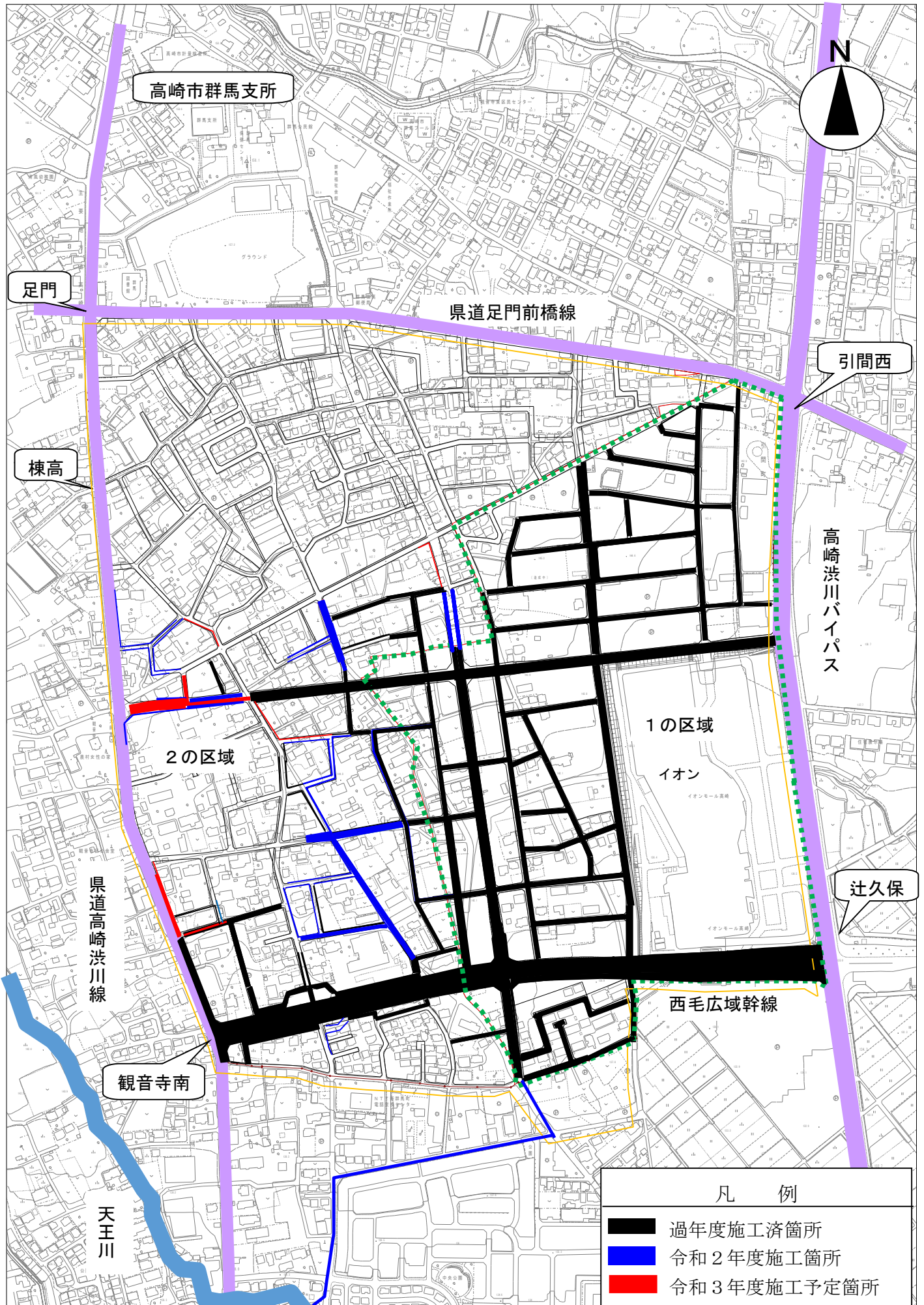
【事業実績】

区分 (千円)	現計 予算額	決算額	令和2年度事業実績
合計	783,636	730,350	<ul style="list-style-type: none"> ・道路築造工事外 ・雨水排水路整備工事 ・建物調査委託外 ・建物移転補償物件外
国	302,500	278,824	
県	—	—	
地方債	365,100	340,500	
その他	67,701	67,701	
一般	48,335	43,325	

【事業進捗状況】

区分 (千円)	現計 予算額	令和3年度事業進捗状況
合計	244,055	<ul style="list-style-type: none"> ・道路築造工事外 ・建物調査委託外 ・建物移転補償物件外
国	92,303	
県	—	
地方債	48,600	
その他	55,704	
一般	47,448	

令和3年度 中央第二土地区画整理事業 位置図



① 都市計画道路
高崎渋川線



〔 撮影方向
南から北 〕

② 都市計画道路
引間観音寺線



〔 撮影方向
西から東 〕

③ 都市計画道路
棟高観音寺線



〔 撮影方向
南から北 〕

群馬地域に関わる事業報告書

事務事業名	菅谷高畑土地区画整理事業	所属 (支所)	都市整備部区画整理課
実施期間	平成9年度～令和7年度	事業の種類	ハード事業

【事業概要】

対 象	菅谷高畑土地区画整理事業		
実施目的	具体的手段	そ の 他	
合理的な土地利用と公共施設の整備を進め、快適な住環境を備えた健全な市街地を形成する。	土地区画整理事業により整備する。	【施行面積】21.89ha 【総事業費】4,470 百万円 【事業進捗率】2 年度末 94.9%	

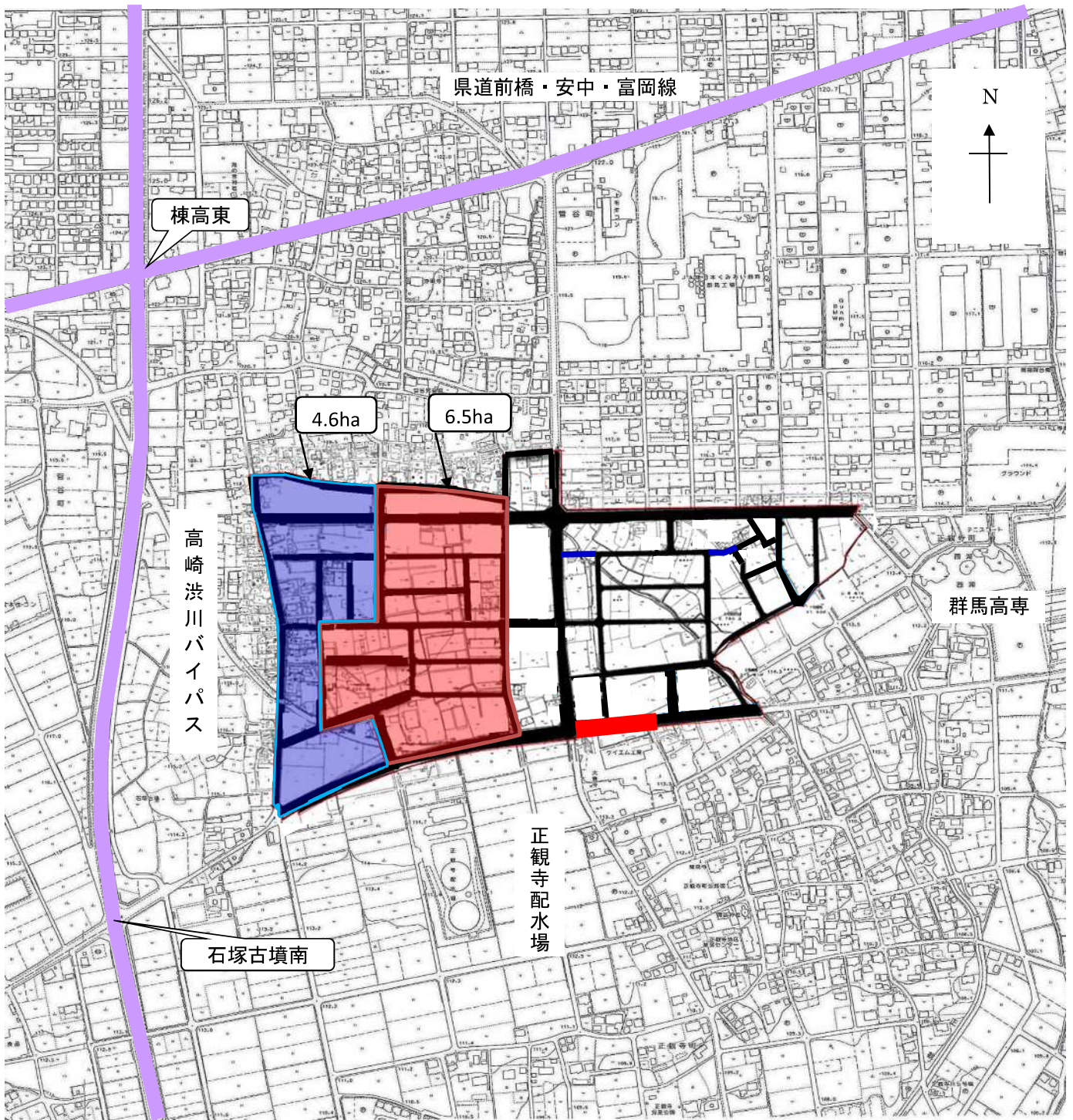
【事業実績】

区分 (千円)	現計 予算額	決算額	令和2年度事業実績
合計	42,600	41,698	<ul style="list-style-type: none"> ・道路築造工事外 ・建物移転補償物件外 ・文化財調査業務 ・出来形確認測量業務
国			
県			
地方債			
その他			
一般	42,600	41,698	

【事業進捗状況】

区分 (千円)	現計 予算額	令和3年度事業進捗状況
合計	30,755	<ul style="list-style-type: none"> ・整地、道路補修工事外 ・文化財調査業務 ・出来形確認測量業務
国		
県		
地方債		
その他		
一般	30,755	

菅谷高畑土地区画整理事業 位置図



凡 例	
●●●	過年度施工済箇所
■	令和2年度施工箇所
■	令和3年度施工予定箇所

群馬地域に関わる事業報告書

事業名	群馬地域のお祭りについて	所属 (支所)	(群馬支所地域振興課)
実施期間	令和3年度	事業の種類	ソフト事業

【事業概要】

対象	群馬地域のお祭り		
実施目的	具体的手段	その他	
区域内の施設や公園などを活用して祭りを開催することにより、区域内住民の交流を図るとともに、地域活性化を図る。	区域内の施設や公園などの利用。住民参加型による祭りの開催。年齢層を幅広く参加できる祭りの開催。	ぐんま「はにわの里」夏まつり (群馬支所産業課) かみつけの里古墳祭り (かみつけの里博物館) 上野国分寺まつり (群馬支所地域振興課)	

【事業実績】

区分 (千円)	現計 予算額	決算額	令和2年度事業実績
合計	4,088	288	ぐんま「はにわの里」夏まつり 新型コロナウイルス感染症の影響で中止
国			
県			かみつけの里古墳祭り 新型コロナウイルス感染症の影響で中止
地方債			
その他	2,288	288	上野国分寺まつり 新型コロナウイルス感染症の影響で中止
一般	1,800		

【事業進捗状況】

区分 (千円)	現計 予算額	令和3年度事業進捗状況	
合計	4,220	ぐんま「はにわの里」夏まつり	新型コロナウイルス感染症の影響で中止
国		かみつけの里古墳祭り	新型コロナウイルス感染症の影響で中止
県			
地方債		上野国分寺まつり	新型コロナウイルス感染症の影響で中止
その他	190		
一般	4,030		

群馬地域のまちづくりに関する意見一覧

群馬支所 地域振興課

□群馬地域のまちづくりに関する意見

No. 1

内容区分	意見	回答
耐震性貯水槽設置の要望	群馬地域に耐震性貯水槽の追加設置（1か所）を要望する。	<p>耐震性貯水槽については、現在、旧高崎市内に10箇所、群馬地域に1箇所の計11箇所に設置されており、群馬地域においては平成20年度に桜山小学校開校とともに設置した。</p> <p>当該設備については、断水時などに有効であるものの、整備に多額の費用を要することもあり、現時点では追加設置の計画はない。</p> <p>災害時における水の確保は大変重要なことから、引き続き災害時応援協定による給水車や飲料水等の確保や防災備蓄の充実に努めていきたい。</p>

内容区分	意見	回答
<p>避難所運営に関する要望</p>	<ol style="list-style-type: none"> 1 停電時対応のため、指定避難所に「太陽光発電パネルと蓄電設備」の設置を要望する。 2 開設周知のため、幟やSNSの活用を検討していただきたい。 3 紙ベースの運営マニュアルに加え、動画や絵などで子どもにも理解できるよう取組を検討していただきたい。 4 体育館（一般避難者用）だけでなく、校舎（発熱者・要介護者等用）開放も視野に入れていただきたい。 	<ol style="list-style-type: none"> 1 指定避難所における停電対策としては、現在、発電機や照明機器の導入を検討しているところである。 2 避難所開設の周知については、安心ほっとメールや防災スピーカーのほか、今年度より事業を開始した「災害時電話FAXサービス」、このほかツイッターやフェイスブックなどのSNSも既に活用し周知を図っているところである。 幟等の活用については、災害時における掲出が困難なことから、体育館までの避難ルートの確認など、事前周知に努めていきたい。 3 当課では、平時から出前講座などにより、市内の小中学校に出向き、防災講座を実施しているところであり、引き続きこのような機会を活用し、動画教材などを用いるなど、創意工夫を行いながら、小中学生への啓発に努めていきたい。 4 新型コロナウイルス感染症対策を契機に、昨年度から既に学校側の協力をいただき、体育館以外の施設も活用できる体制を構築しているところである。

令和2年度高崎市決算の概要について

- 1 令和2年度の「一般会計」と「各特別会計」の決算は下表のとおりとなりました。
「一般会計」の歳入は、2,069億9,765万円、歳出は、2,018億4,653万円で、歳入・歳出の款別構成状況は、2ページ・3ページのグラフのとおりです。
なお、表中の各金額は万円未満を四捨五入しているため、計数整理の結果、表内で異同を生じることがあります。

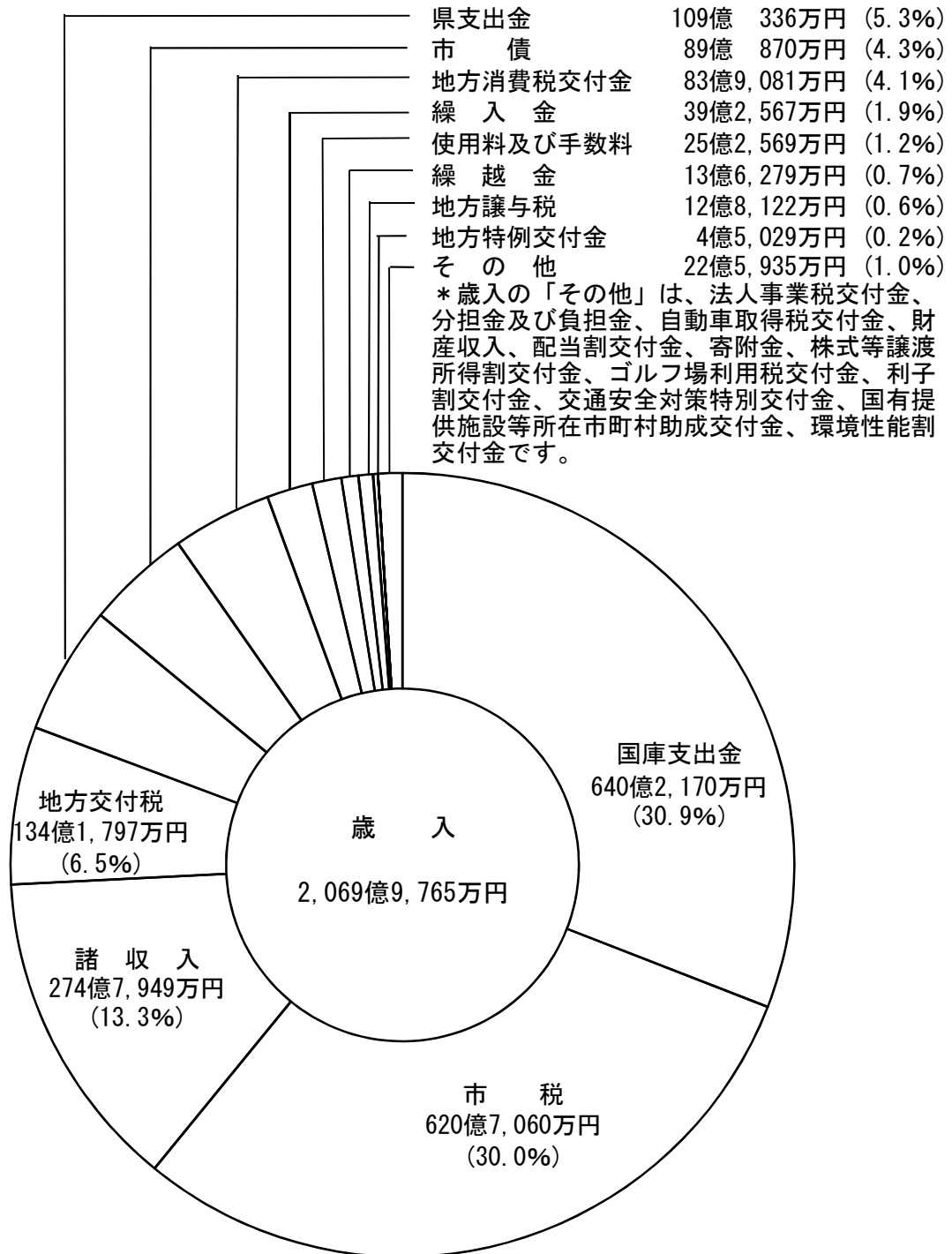
一般会計・各特別会計歳入歳出決算一覧表

(単位 万円)

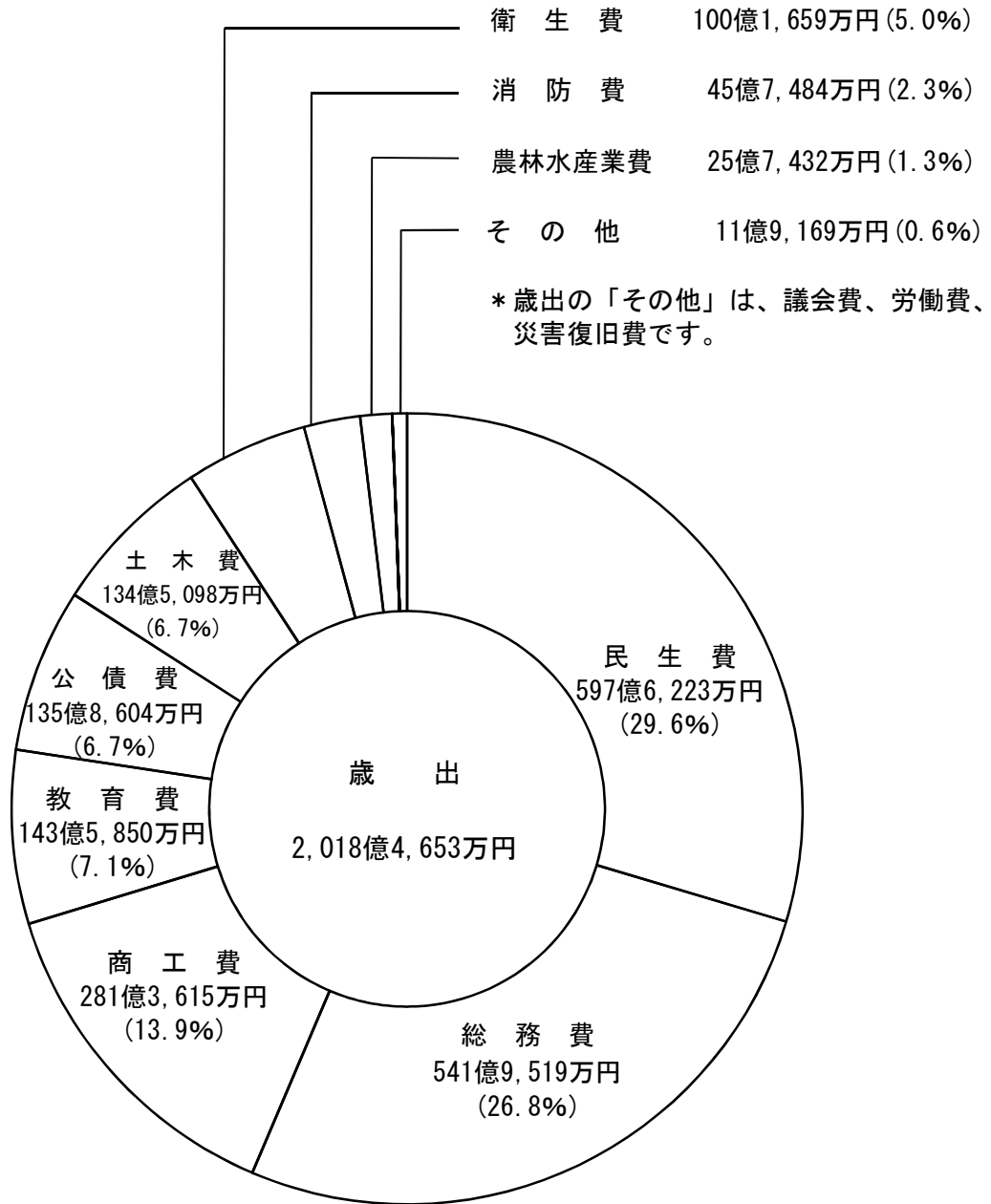
区 分	予 算 額	決 算 額	
		歳 入	歳 出
一 般 会 計	1,655億2,000	2,069億9,765	2,018億4,653
特 別 会 計	762億3,137	759億6,327	746億4,756
国民健康保険事業	357億3,028	352億6,858	345億3,350
介 護 保 険	351億7,397	351億8,998	347億1,272
牛 伏 ド リ ー ム セ ン タ ー 事 業	1億2,864	1億1,350	9,943
母 子 父 子 寡 婦 福 祉 資 金 貸 付 事 業	6,716	7,728	3,628
後 期 高 齢 者 医 療	48億6,714	50億4,802	50億 257
農 業 集 落 排 水 事 業	1億4,076	1億4,249	1億3,964
土 地 取 得 事 業	1億2,342	1億2,342	1億2,342
合 計	2,417億5,137	2,829億6,092	2,764億9,409

一般会計歳入・歳出決算額の款別構成状況

【歳 入】



【歳出】



- ◎ 歳入決算額 2,069億9,765万円 (A)
 歳出決算額 2,018億4,653万円 (B)
 差引額 (A) - (B) = 51億5,112万円

※差引額のうち、翌年度へ繰越すべき財源として、繰越明許費繰越額及び事故繰越し繰越額5億7,114万円を繰越し、さらに財政調整基金へ33億円積み立て、残りの12億7,997万円を翌年度への繰越金としました。

2 普通会計による決算状況

※普通会計とは、他の地方公共団体（県や市町村）などと比較しやすいように、「一般会計」と「特別会計のうち公営事業会計以外の会計」を総合してひとつの会計としてまとめ、全国共通の基準に調整した会計です。

歳 入		(単位 万円)					
区 分	年 度	元年度		2 年度			
			構成比	伸 率		構成比	伸 率
			%	%		%	%
1	地 方 税	6 2 5 億 3, 9 3 5	3 7. 1	1. 0	6 2 0 億 7, 0 6 1	3 0. 0	△ 0. 7
2	地 方 譲 与 税	1 2 億 6, 5 9 5	0. 8	1. 4	1 2 億 8, 1 2 2	0. 6	1. 2
3	利 子 割 交 付 金	4, 5 5 3	0. 0	△ 4 9. 0	4, 9 8 1	0. 0	9. 4
4	配 当 割 交 付 金	2 億 2, 3 2 7	0. 1	1 5. 1	2 億 1, 3 9 8	0. 1	△ 4. 2
5	株 式 等 譲 渡 所 得 割 交 付 金	1 億 3, 3 0 5	0. 1	△ 1 7. 8	2 億 6, 0 6 3	0. 1	9 5. 9
6	法 人 事 業 税 交 付 金	—	—	—	4 億 3, 3 2 8	0. 2	皆 増
7	地 方 消 費 税 交 付 金	6 8 億 8, 4 7 7	4. 1	△ 5. 4	8 3 億 9, 0 8 1	4. 1	2 1. 9
8	ゴ ル フ 場 利 用 税 交 付 金	1 億 2, 1 3 4	0. 1	△ 2. 2	9, 6 2 5	0. 1	△ 2 0. 7
9	自 動 車 税 環 境 性 能 割 交 付 金	5, 6 3 2	0. 0	皆 増	1 億 1, 8 3 4	0. 1	1 1 0. 1
10	国 有 提 供 施 設 等 助 成 交 付 金	3, 0 6 1	0. 0	△ 1. 8	2, 9 1 5	0. 0	△ 4. 8
11	地 方 特 例 交 付 金	9 億 6, 6 9 6	0. 6	2 0 4. 1	4 億 5, 0 2 9	0. 2	△ 5 3. 4
12	地 方 交 付 税	1 3 5 億 9, 5 1 6	8. 1	1. 9	1 3 4 億 1, 7 9 7	6. 5	△ 1. 3
	普 通 交 付 税	1 1 5 億 2, 1 3 1	6. 9	1. 4	1 1 5 億 7 2 7	5. 6	△ 0. 1
	特 別 交 付 税	2 0 億 7, 3 8 5	1. 2	4. 4	1 9 億 1, 0 7 0	0. 9	△ 7. 9
13	交 通 安 全 対 策 特 別 交 付 金	7, 9 1 1	0. 0	△ 0. 6	8, 9 8 7	0. 0	1 3. 6
14	分 担 金 ・ 負 担 金	6 億 4, 4 1 7	0. 4	△ 2 2. 3	4 億 1, 4 4 5	0. 2	△ 3 5. 7
15	使 用 料 ・ 手 数 料	2 9 億 6 1 1	1. 7	△ 5. 3	2 5 億 4, 3 1 6	1. 2	△ 1 2. 5
16	国 庫 支 出 金	2 4 3 億 3, 4 2 9	1 4. 4	4. 1	6 4 0 億 5, 2 0 6	3 0. 9	1 6 3. 2
17	県 支 出 金	1 0 5 億 3, 6 6 2	6. 2	△ 2. 4	1 0 9 億 7, 2 4 9	5. 3	4. 1
18	財 産 収 入	2 億 4, 6 8 6	0. 1	5. 9	2 億 5 4	0. 1	△ 1 8. 8
19	寄 附 金	2 億 7, 1 6 9	0. 2	6 6. 8	3 億 1, 1 3 1	0. 2	1 4. 6
20	繰 入 金	8 8 億 5, 5 9 6	5. 3	4 5. 3	3 9 億 2, 6 8 5	1. 9	△ 5 5. 7
21	繰 越 金	1 6 億 3, 9 5 2	1. 0	△ 1 9. 6	1 3 億 8, 4 8 3	0. 7	△ 1 5. 5
22	諸 収 入	1 6 1 億 6, 9 4 3	9. 6	△ 6. 7	2 7 4 億 1, 6 7 7	1 3. 2	6 9. 6
	貸 付 金 元 利 収 入	1 2 1 億 1, 3 9 4	7. 2	△ 1 2. 0	2 4 2 億 3, 8 7 0	1 1. 7	1 0 0. 8
23	地 方 債	1 6 8 億 6, 7 9 0	1 0. 0	△ 4. 2	8 9 億 8 7 0	4. 3	△ 4 7. 2
	〔自動車取得税〕 交 付 金	1 億 9, 1 7 2	0. 1	△ 5 1. 6	—	—	皆 減
合 計		1, 6 8 6 億 5 6 7	1 0 0. 0	1. 1	2, 0 7 0 億 3, 3 3 5	1 0 0. 0	2 2. 8

歳 出

(単位 万円)

区 分	年 度	元年度		2年度			
			構 成 比	伸 率		構 成 比	伸 率
			%	%		%	%
1 人 件 費		204億6,542	12.5	0.5	223億3,843	11.1	9.2
うち職員給		131億2,942	8.0	2.0	131億3,636	6.5	0.1
2 扶 助 費		359億1,873	21.9	4.4	372億2,483	18.4	3.6
3 公 債 費		136億 588	8.3	△0.2	137億 946	6.8	0.8
4 物 件 費		205億2,035	12.5	5.9	200億9,657	10.0	△2.1
5 維 持 補 修 費		13億 925	0.8	△2.7	10億9,413	0.5	△16.4
6 補 助 費 等		184億3,266	11.2	8.3	556億8,545	27.6	202.1
7 積 立 金		8億 196	0.5	△6.4	20億3,533	1.0	153.8
8 投 資 ・ 出 資 金							
貸 付 金		130億4,998	7.9	△5.2	240億8,953	11.9	84.6
うち貸付金		130億2,912	7.9	△5.0	240億4,982	11.9	84.6
9 繰 出 金		120億6,581	7.3	1.8	124億1,387	6.2	2.9
10 普 通 建 設 事 業 費		277億4,995	16.9	△4.9	127億5,894	6.3	△54.0
うち補助事業費		130億6,456	8.0	△10.7	58億9,157	2.9	△54.9
うち単独事業費		146億8,539	8.9	0.8	68億6,737	3.4	△53.2
11 災 害 復 旧 費		3億 82	0.2	皆増	3億9,468	0.2	31.2
合 計		1,642億2,083	100.0	1.5	2,018億4,123	100.0	22.9
歳 入 歳 出 差 引 剩 余 金		43億8,483	—	△11.2	51億9,212	—	18.4

3 令和2年度普通会計による県内他市との比較

(単位 万円)

区 分		高崎市	前橋市	桐生市	伊勢崎市	太田市
人口 (R3.3.31 現在)		371,585人	334,535人	107,601人	212,946人	224,001人
歳 入 総 額		2,070億3,335	1,920億1,538	629億8,078	1,017億7,326	1,113億8,553
歳 出 総 額		2,018億4,123	1,878億1,367	606億1,098	985億3,754	1,082億7,427
実 質 収 支		46億2,097	34億4,364	21億6,899	27億2,576	21億9,235
実 質 収 支 比 率		5.4%	4.4%	8.4%	6.2%	4.9%
経 常 収 支 比 率		95.5%	97.1%	95.7%	95.5%	92.8%
地 方 債 現 在 高		1,491億3,309	1,537億7,045	363億9,659	685億6,469	605億8,674
実 質 公 債 費 比 率		4.9%	7.9%	4.5%	5.1%	5.4%
将 来 負 担 比 率		40.2%	66.0%	—	33.0%	45.1%
財 政 力 指 数		0.856	0.822	0.576	0.853	0.989
積 立 金 現 在 高	財 政 調 整 基 金	54億4,377	45億8,583	33億8,829	55億3,662	95億9,970
	減 債 基 金	11億4,871	2,429	2億7,358	3,592	7億8,258
	そ の 他	56億 649	38億1,953	50億3,058	19億5,655	5億1,127

※用語の説明

実 質 収 支	歳入から歳出を差し引いた額を「形式収支」といいますが、この「形式収支」から翌年度へ繰越すべき財源を差し引いた決算額のことをいいます。
実 質 収 支 比 率	標準財政規模に対する実質収支の割合です。
経 常 収 支 比 率	地方公共団体の財政構造の弾力性を判断するための指標です。一般財源収入額のうち経常的な経費に充当される一般財源の割合で、比率が高いほど財政運営が硬直化していると考えられます。
実 質 公 債 費 比 率	「地方公共団体の財政の健全化に関する法律」に基づく財政の健全化を判断する指標の一つで、市債の元利償還金及びこれに準ずる経費の、標準財政規模に対する比率です。この比率が25%以上になると早期健全化団体、35%以上で財政再生団体となります。
将 来 負 担 比 率	「地方公共団体の財政の健全化に関する法律」に基づく財政の健全化を判断する指標の一つで、地方債残高のほか一般会計等が将来負担すべき実質的な負債の、標準財政規模に対する比率です。市町村では、350%以上になると財政の早期健全化を図ることとなります。
財 政 力 指 数	普通交付税の算定に用いる基準財政収入額を基準財政需要額で除して得た数値の3カ年平均値で、数値が1に近くあるいは1を超えるほど財政力が強いとされています。
財 政 調 整 基 金	突発的な災害や緊急を要する経費に備えるために設置された基金です。また、決算剰余金が多いときは積み立て、財源不足時に取り崩すという、年度間の調整的な役割も果たします。
減 債 基 金	市債(借金)の償還(返済)の増加に備えるために設置される基金です。公債費が他の経費を圧迫するような場合には、この基金を取崩して公債費に充てます。