

令和3年度

第2回 倉渕地域振興協議会 次第

日 時 令和4年1月21日(金)

午後1時30分～

場 所 倉渕支所3階 公民館活動室

1 開 会

2 挨 拶

3 議事

①倉渕地域に関わる事業報告について

②倉渕地域のまちづくりに関する意見について

4 連絡事項

5 閉会

<配布資料>

資料 1 倉渕地域に関わる事業報告一覧

資料 2 倉渕地域のまちづくりに関する意見一覧

参考資料 令和2年度高崎市決算の概要

## 倉渕地域に関わる事業報告書一覧

| ページ | 事業名               | 所属<br>(支所)                               |
|-----|-------------------|--|
| 1   | くらぶち英語村運営事業       | 企画調整課                                    |
| 2   | くらぶち小栗の里指定管理事業    | 観光課<br>(地域振興課)                           |
| 3   | 移住・定住を促進するための取り組み | 建築住宅課<br>(農林建設課)<br><br>企画調整課<br>(地域振興課) |
| 4・5 | 簡易水道整備事業          | 水道局<br>経営企画課<br>(農林建設課)                  |
| 6・7 | 地籍調査事業            | 田園整備課<br>(農林建設課)                         |



## 倉渕地域に関わる事業報告書

|       |             |            |           |
|-------|-------------|------------|-----------|
| 事務事業名 | くらぶち英語村運営事業 | 所属<br>(支所) | 総務部 企画調整課 |
| 実施期間  | 平成 28 年度～   | 事業の種類      | ソフト事業     |

### 【事業概要】

|  |   |  |  |
|--|---|--|--|
| 対 象  | 市内をはじめとする全国の小学生・中学生   |  |  |
| 実施目的   | 具体的手段   | そ の 他  |  |
| 旧川浦小の利活用と倉渕地域の活性化等の観点から、全国の小中学生を対象とする英語で生活する山村留学事業を実施する。 | 旧川浦小跡地に留学生たちの生活拠点となる寄宿舎等を整備。ネイティブスピーカーたちと英語で日常生活を送る中で、実践的な英語力を身に付けてもらう。 | 平成30年3月に寄宿舎竣工。平成30年4月より通年コース開設。週末コース、短期コースを合わせた3つのコースで留学生を受け入れる。 |  |

### 【事業実績】

| 区分<br>(千円) | 現計<br>予算額 | 決算額     | 令和2年度事業実績  |
|------------|-----------|---------|--|
| 合計         | 171,852   | 169,984 | <ul style="list-style-type: none"> <li>・通年コース<br/>22名(小学生12名、中学生10名)が通年コースを修了。</li> <li>・週末コース<br/>5回開催し、のべ50名が参加。</li> <li>・短期コース<br/>夏休みは3泊4日、4泊5日を各1回開催し、計26名が参加。<br/>冬休みは3泊4日で1回開催し、15名が参加。</li> </ul> |
| 国          |           |         |  |
| 県          |           |         |  |
| 地方債        | 35,000    | 35,000  |  |
| その他        | 44,543    | 39,813  |  |
| 一般         | 92,309    | 95,171  |  |

### 【事業進捗状況】

| 区分<br>(千円) | 現計<br>予算額 | 令和3年度事業進捗状況   |
|------------|-----------|---|
| 合計         | 171,316   | <ul style="list-style-type: none"> <li>・通年コース<br/>留学生は21名(小学生11名、中学生10名)。うち10名が継続留学生。</li> <li>・週末コース<br/>年間10回開催予定。(定員各15名)<br/>現在までに5回実施し、のべ63名が参加。第5回(8月)及び第6回(9月)は緊急事態宣言のため中止。1月以降に残り3回を実施予定。</li> <li>・短期コース<br/>夏休みは3泊4日、4泊5日、5泊6日を各1回開催し、計56名が参加。<br/>冬休みは3泊4日で1回開催し、21名が参加。</li> <li>・令和4年度通年コース留学生の募集<br/>全国から40名の申し込みがあり、体験留学・親子面接を経て、1月中に新年度留学生を決定する予定。</li> </ul> |
| 国          |           |   |
| 県          |           |   |
| 地方債        | 35,000    |   |
| その他        | 46,277    |   |
| 一般         | 90,039    |   |

## 倉渕地域に関わる事業報告書

|       |                |            |                          |
|-------|----------------|------------|--------------------------|
| 事務事業名 | くらぶち小栗の里指定管理事業 | 所属<br>(支所) | 商工観光部 観光課<br>(倉渕支所地域振興課) |
| 実施期間  | 平成 26 年度～      | 事業の種類      | ソフト事業                    |

### 【事業概要】

|  |   |  |  |
|--|---|--|--|
| 対 象  | 市民、観光客                                    |  |  |
| 実施目的   | 具体的手段                                     | そ の 他  |  |
| 市民や観光客が、憩い楽しめる倉渕地域の情報発信基地の要素をもった拠点施設を整備し地域の活性化を図る。 | 民間事業者等のノウハウ活用を目的とした指定管理者制度を活用し施設の管理運営を行う。 | 平成26年4月4日<br>道の駅登録(高崎市初)<br>平成26年4月26日<br>「くらぶち小栗の里」オープン |  |

### 【事業実績】

| 区分<br>(千円) | 現計<br>予算額 | 決算額    | 令和2年度事業実績       |             |
|------------|-----------|--------|-----------------|-------------|
| 合計         | 20,371    | 20,371 | 年間入場者数          | 442,354 人   |
| 国          |           |        | 多目的ホール等の施設利用者数  | 4,740 人     |
| 県          |           |        | 令和2年度末までの累計入場者数 | 3,905,875 人 |
| 地方債        |           |        |                 |             |
| その他        |           |        |                 |             |
| 一般         | 20,371    | 20,371 |                 |             |

### 【事業進捗状況】

| 区分<br>(千円) | 現計<br>予算額 | 令和3年度事業進捗状況    |             |
|------------|-----------|----------------|-------------|
| 合計         | 18,334    | 年間入場者数         | 353,648 人   |
| 国          |           | 多目的ホール等の施設利用者数 | 5,369 人     |
| 県          |           | 累計入場者数         | 4,259,523 人 |
| 地方債        |           |                |             |
| その他        |           |                |             |
| 一般         | 18,334    |                |             |

## 倉渕地域に関わる事業報告書

|       |  |            |  |
|-------|--|------------|--|
| 事務事業名 | 移住・定住を促進するための取り組み                                | 所属<br>(支所) | 建設部 建築住宅課<br>(倉渕支所農林建設課)<br>総務部 企画調整課<br>(倉渕支所地域振興課) |
| 実施期間  | 空き家緊急総合対策事業:平成 26 年度～<br>移住促進資金利子補給金制度 平成 28 年度～ | 事業の種類      | ソフト事業  |

### 【事業概要】

|   |  |   |  |
|---|--|---|--|
| 対 象                                     | 倉渕・榛名・吉井地域   |   |  |
| 実施目的                                    | 具体的手段  | そ の 他   |  |
| 倉渕・榛名・吉井地域の人口減少対策の一環として、同地域の移住・定住を促進する。 | <ul style="list-style-type: none"> <li>・空き家緊急総合対策事業</li> <li>・移住促進資金利子補給金制度</li> </ul> | <ul style="list-style-type: none"> <li>・空き家緊急総合対策事業:<br/>空き家を住居として借りる場合、家賃の一部を助成</li> <li>・移住促進資金利子補給金制度:<br/>移住・定住するための住居取得に際して受けた融資の利子5年分を全額補給</li> </ul> |  |

### 【事業実績】

| 区分<br>(千円) | 現計<br>予算額 | 決算額     | 令和2年度事業実績   |
|------------|-----------|---------|---|
| 合計         | 169,016   | 158,761 | <ul style="list-style-type: none"> <li>・空き家緊急総合対策事業 152 件(倉渕地域 7 件)<br/>制度 2 解体費用の一部助成 82 件(倉渕地域 5 件)<br/>制度 5 空き家家賃の一部助成 14 件(倉渕地域 1 件)<br/>制度 7 定住促進空き家活用一部助成 3 件(倉渕地域 1 件)</li> <li>・移住促進資金利子補給金制度<br/>73 件うち倉渕地域 0 件(令和2年度認定者)</li> </ul> |
| 国          |           |         |   |
| 県          |           |         |   |
| 地方債        |           |         |   |
| その他        |           |         |   |
| 一般         | 169,016   | 158,761 |   |

### 【事業進捗状況】

| 区分<br>(千円) | 現計<br>予算額 | 令和3年度事業進捗状況   |
|------------|-----------|---|
| 合計         | 221,000   | <ul style="list-style-type: none"> <li>・空き家緊急総合対策事業<br/>制度 2 解体費用の一部助成 130 件(倉渕地域 2 件)<br/>制度 5 空き家家賃の一部助成 13 件(倉渕地域 1 件)<br/>制度 7 定住促進空き家活用一部助成 4 件(倉渕地域 1 件)</li> <li>・移住促進資金利子補給金制度<br/>101 件うち倉渕地域 0 件(令和3年度認定者)</li> </ul> |
| 国          |           |   |
| 県          |           |   |
| 地方債        |           |   |
| その他        |           |   |
| 一般         | 221,000   |   |

## 倉渕地域に関わる事業報告書

|       |              |            |                     |
|-------|--------------|------------|---------------------|
| 事務事業名 | 簡易水道整備事業     | 所管<br>(支所) | 水道局経営企画課<br>(農林建設課) |
| 実施期間  | 平成18年度～令和3年度 | 事業の種類      | ハード事業               |

### 【事業概要】

|               |                     |  |  |
|---------------|---------------------|--|--|
| 対象            | 簡易水道整備事業            |  |  |
| 実施目的          | 具体的手段               | その他  |  |
| 簡易水道の安定供給を図る。 | 簡易水道施設の整備及び維持管理を行う。 | 簡易水道事業<br>・倉渕支所管内5事業<br>・箕郷支所管内2事業<br>・榛名支所管内8事業 |  |

### 【事業実績】

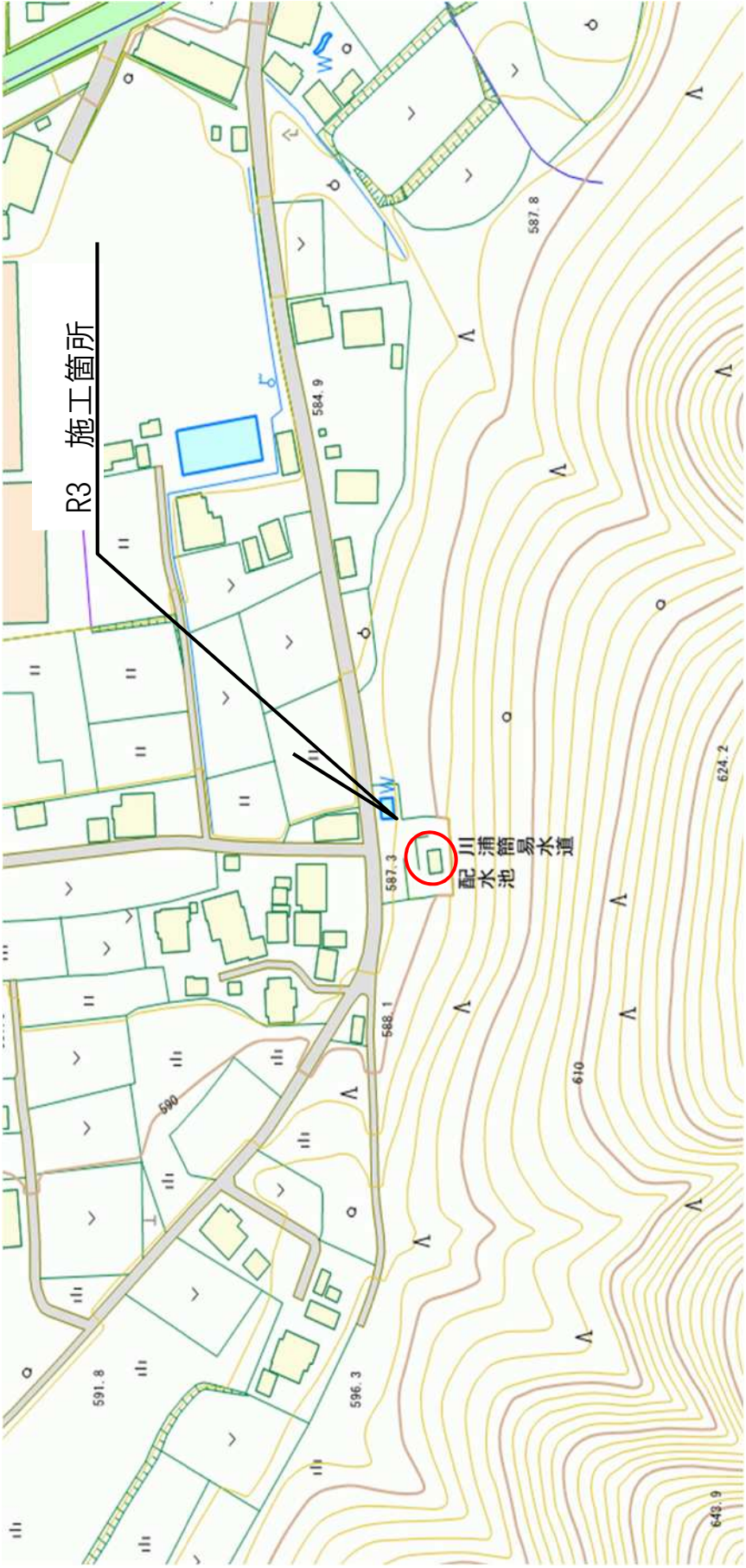
| 区分<br>(千円) | 現計<br>予算額 | 決算額     | 令和2年度事業実績  |
|------------|-----------|---------|--|
| 合計         | 224,763   | 213,364 | 施設整備<br>・三ノ倉簡易水道 導水管布設替工事<br><br>維持管理<br>・簡易水道施設<br>(中部・三ノ倉・川浦・川浦西・相満) |
| 国          | —         | —       |  |
| 県          | —         | —       |  |
| 地方債        | —         | —       |  |
| その他        | —         | —       |  |
| 一般         | 224,763   | 213,364 |  |

### 【事業進捗状況】

| 区分<br>(千円) | 現計<br>予算額 | 令和3年度事業進捗状況  |
|------------|-----------|--|
| 合計         | 188,037   | 施設整備<br>・川浦簡易水道 川浦配水池送水ポンプ更新工事<br><br>維持管理<br>・簡易水道施設 (中部・三ノ倉・川浦・川浦西・相満) |
| 国          | —         |  |
| 県          | —         |  |
| 地方債        | —         |  |
| その他        | —         |  |
| 一般         | 188,037   |  |

位置図

川浦簡易水道 川浦配水池送水ポンプ更新工事





## 倉渕地域に関わる事業報告書

|       |               |            |                     |
|-------|---------------|------------|---------------------|
| 事務事業名 | 地籍調査事業        | 所管<br>(支所) | 農政部田園整備課<br>(農林建設課) |
| 実施期間  | 平成15年度～令和34年度 | 事業の種類      | ハード事業               |

### 【事業概要】

|   |  |                                     |  |
|---|--|-------------------------------------|--|
| 対象  | 地籍調査事業   |                                     |  |
| 実施目的                                      | 具体的手段  | その他                                 |  |
| 国土の開発・保全・利用・地籍の明確化を図るために国土の実態を科学的総合的に調査する | 地権者の立会いのもと一筆ごとに、所有者、地番、地目及び筆界を確認し、地籍簿・地籍図を作成する | 進捗率<br>高崎市全体 34.66%<br>(倉渕地区 4.77%) |  |

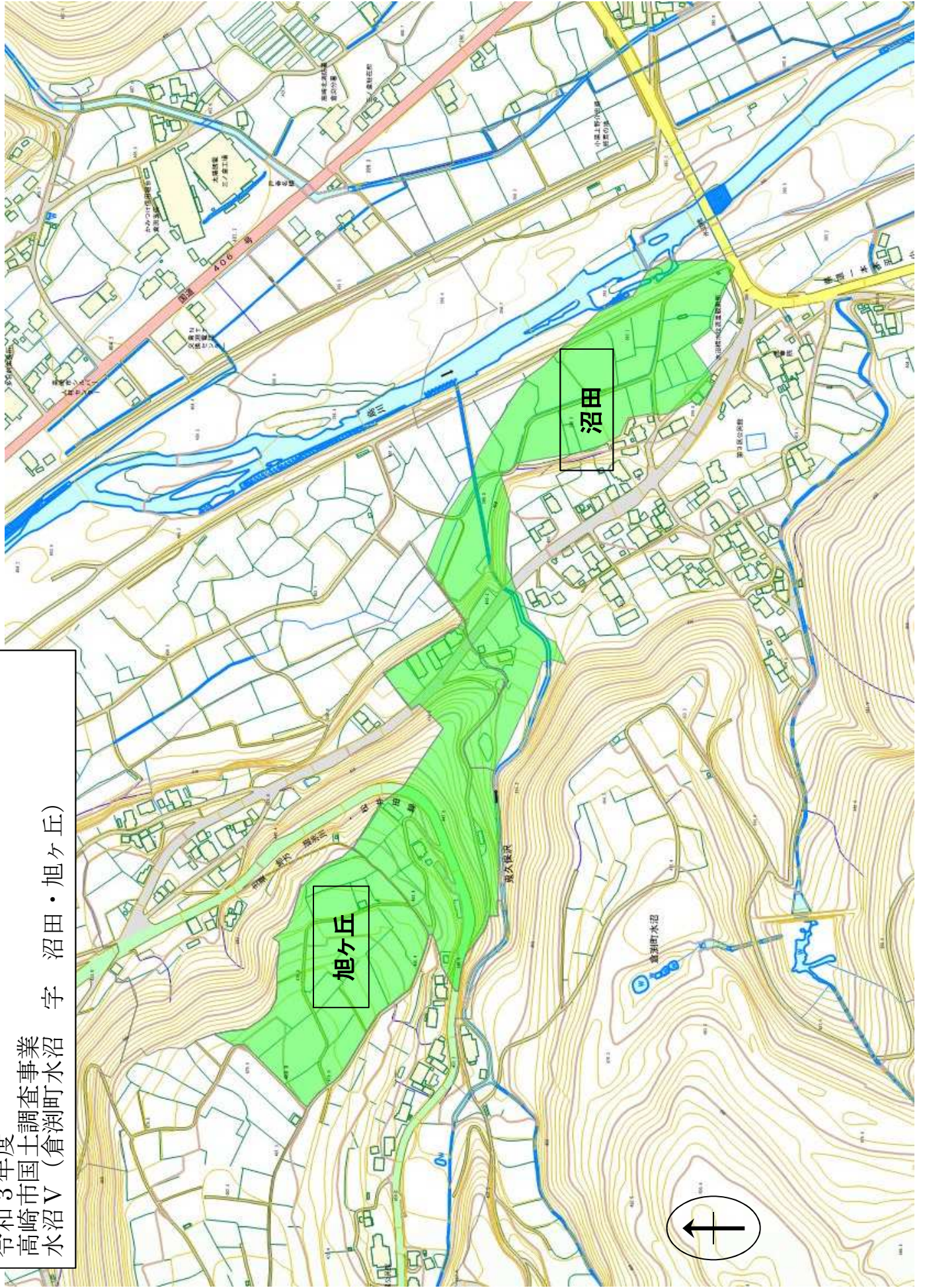
### 【事業実績】

| 区分<br>(千円) | 現計<br>予算額 | 決算額    | 令和2年度事業実績  |
|------------|-----------|--------|--|
| 合計         | 37,363    | 37,278 | 1年目工程(境界立会い等)<br>水沼Ⅳ地区、日高Ⅵ地区、中里Ⅱ・箕郷町の一部地区、松之沢Ⅱ地区、塩川Ⅲ地区、唐浜・十二東地区<br>1. 06km <sup>2</sup><br>2年目工程<br>水沼Ⅲ地区、日高Ⅴ地区、中里Ⅰ・箕郷町の一部地区、松之沢Ⅰ地区、塩川Ⅱ地区、寺井・堂尾根・東大平地区<br>1. 08km <sup>2</sup> |
| 国          | —         | —      |  |
| 県          | 26,502    | 26,502 |  |
| 地方債        | —         | —      |  |
| その他        | 1         | 1      |  |
| 一般         | 10,860    | 10,775 |  |

### 【事業進捗状況】

| 区分<br>(千円) | 現計<br>予算額 | 令和3年度事業進捗状況   |
|------------|-----------|---|
| 合計         | 28,029    | 1年目工程(境界立会い等)<br>水沼Ⅴ地区、日高Ⅶ地区、塩川Ⅳ地区<br>0.20km <sup>2</sup><br>2年目工程<br>水沼Ⅳ地区、日高Ⅵ地区、中里Ⅱ・箕郷町の一部地区、松之沢Ⅱ地区、塩川Ⅲ地区、唐浜・十二東地区<br>1.06km <sup>2</sup> |
| 国          | —         |   |
| 県          | 19,661    |   |
| 地方債        | —         |   |
| その他        | 1         |   |
| 一般         | 8,367     |   |

令和3年度  
高崎市国土調査事業  
水沼V（倉渕町水沼  
字 沼田・旭ヶ丘）



# 倉渕地域のまちづくりに関する意見一覧

倉渕支所 地域振興課



□倉渕地域のまちづくりに関する意見

No. 1

| 内容区分                     | 意見   | 回答   |
|--------------------------|--|--|
| <p>おとしよりぐるりんタクシーについて</p> | <p>昨年から「おとしよりぐるりんタクシー」の運行が始まった。高齢者が多い倉渕地域では、大変助かる事業ではないかと思うが、運行開始してから、これまでの利用者数を伺いたい。</p> <p>また、現在の運行経路には含まれていない地域があり、経路の変更や拡大の要望があるかと思うが、今後見直しの予定があるのか伺いたい。</p> | <p>「おとしよりぐるりんタクシー」は、高齢化率の高い地域を中心に、地域内の高齢者の日常の足の確保を目的に、令和2年6月1日から倉渕・榛名・吉井地域で運行を開始した。車椅子対応のワゴンタイプの車両を使用し、ルート上ならどこでも乗り降り自由、利用料無料、事前予約・利用登録不要で運行しており、地域内の医療機関やスーパーなどの商業施設のほか、路線バスなど既存の公共交通機関の停留所とも接続することで、地域外への移動にもつなげたいと考えている。</p> <p>倉渕ルートの利用状況について、運用開始後、令和3年12月末までの延べ利用人数は、974人で、1日平均1.7人の方に利用してもらっている。</p> <p>また、運行開始後1年半ほど経過し課題等も見えてきたことから、利用者や地域からの意見等も参考としつつ、現在、運行経路の見直しに向けて、市内部で検討している。</p> |

□倉渕地域のまちづくりに関する意見

No. 2

| 内容区分     | 意見   | 回答   |
|----------|--|--|
| 遊休農地について | <p>近年、倉渕地域で手入れがされていない田畑が増えていると感じているが、現状をどのように把握しているか伺いたい。</p> <p>また、担い手不足も課題となっているが、遊休農地に対し行政としてどのような対策を実施しているか伺いたい。</p> | <p>倉渕地域では、少子高齢化や後継者不足による影響から荒廃農地が増加している。その一方で、有機農業による新規就農者の参入も多く見られるのがこの地域の特質すべき点である。</p> <p>農地は、一旦荒廃させてしまうと再生が困難となることから、耕作が難しくなった場合には、速やかに耕作してもらえる人に引き継ぐことが重要である。</p> <p>近隣の栽培意欲をお持ちの方に借りていただくのが最善だが、こうした伝手もなくお困りの場合には、農地情報バンクに登録いただき、農地利用最適化推進委員を通じて利用希望者を探している。また、登録することによって、新規就農の相談があった際などにも紹介し、マッチングを図っている。</p> <p>この農地情報バンクの制度については、農業委員会の広報紙である「農家の友」を通じて農業者のみなさんに周知を図っている。</p> <p>また、さらなる荒廃農地化を防ぐ取り組みとして、今年度から借り手側の地域農業者を支援する「農地再生推進事業補助」を創設した。この制度は、再生に必要な経費、機械導入など総合的な支援メニューとなっている。現在のところ19haの再生の相談を受けており、こうした制度を積極的に活用していただくとともに、今後も農地の貸し借りなどに関しましては、積極的に市や農業委員会へご相談いただきたいと考えている。</p> |

## 令和2年度高崎市決算の概要について

- 1 令和2年度の「一般会計」と「各特別会計」の決算は下表のとおりとなりました。  
 「一般会計」の歳入は、2,069億9,765万円、歳出は、2,018億4,653万円で、歳入・歳出の款別構成状況は、2ページ・3ページのグラフのとおりです。  
 なお、表中の各金額は万円未満を四捨五入しているため、計数整理の結果、表内で異同を生じることがあります。

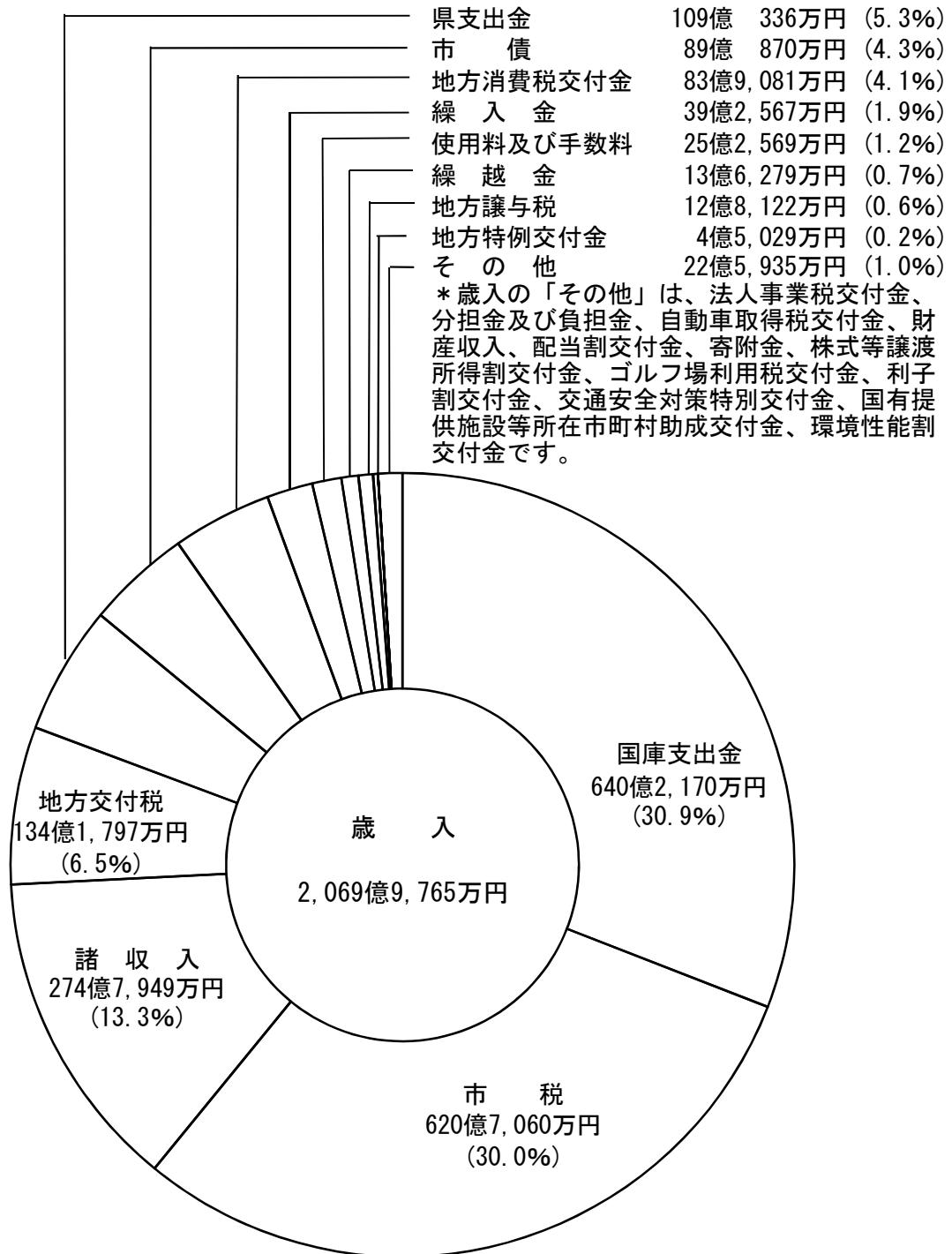
一般会計・各特別会計歳入歳出決算一覧表

(単位 万円)

| 区 分            | 予 算 額       | 決 算 額       |             |
|----------------|-------------|-------------|-------------|
|                |             | 歳 入         | 歳 出         |
| 一 般 会 計        | 1,655億2,000 | 2,069億9,765 | 2,018億4,653 |
| 特 別 会 計        | 762億3,137   | 759億6,327   | 746億4,756   |
| 国民健康保険事業       | 357億3,028   | 352億6,858   | 345億3,350   |
| 介護保険           | 351億7,397   | 351億8,998   | 347億1,272   |
| 牛伏ドリームセンター事業   | 1億2,864     | 1億1,350     | 9,943       |
| 母子父子寡婦福祉資金貸付事業 | 6,716       | 7,728       | 3,628       |
| 後期高齢者医療        | 48億6,714    | 50億4,802    | 50億 257     |
| 農業集落排水事業       | 1億4,076     | 1億4,249     | 1億3,964     |
| 土地取得事業         | 1億2,342     | 1億2,342     | 1億2,342     |
| 合 計            | 2,417億5,137 | 2,829億6,092 | 2,764億9,409 |

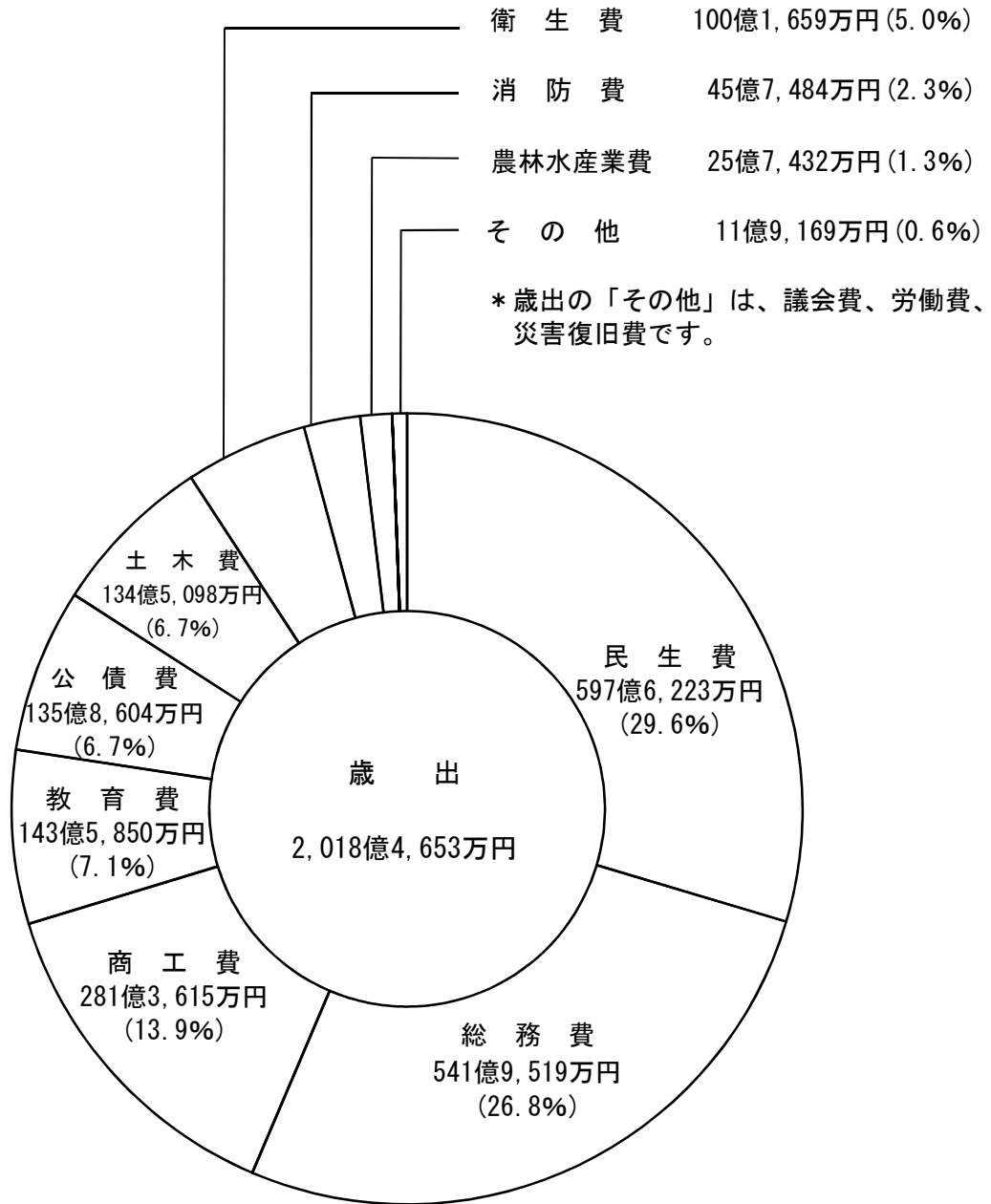
# 一般会計歳入・歳出決算額の款別構成状況

## 【歳 入】





# 【歳 出】



- ◎ 歳入決算額 2,069億9,765万円 (A)  
 歳出決算額 2,018億4,653万円 (B)  
 差引額 (A) - (B) = 51億5,112万円

※差引額のうち、翌年度へ繰越すべき財源として、繰越明許費繰越額及び事故繰越し繰越額5億7,114万円を繰越し、さらに財政調整基金へ33億円積み立て、残りの12億7,997万円を翌年度への繰越金としました。

## 2 普通会計による決算状況

※普通会計とは、他の地方公共団体（県や市町村）などと比較しやすいように、「一般会計」と「特別会計のうち公営事業会計以外の会計」を総合してひとつの会計としてまとめ、全国共通の基準に調整した会計です。

| 歳 入 |                 | (単位 万円)    |       |       |             |       |       |
|-----|-----------------|------------|-------|-------|-------------|-------|-------|
| 区 分 | 年 度             | 元年度        |       | 2年度   |             |       |       |
|     |                 |            | 構成比   | 伸 率   |             | 構成比   | 伸 率   |
|     |                 |            | %     | %     |             | %     | %     |
| 1   | 地 方 税           | 625億3,935  | 37.1  | 1.0   | 620億7,061   | 30.0  | △0.7  |
| 2   | 地 方 譲 与 税       | 12億6,595   | 0.8   | 1.4   | 12億8,122    | 0.6   | 1.2   |
| 3   | 利子割交付金          | 4,553      | 0.0   | △49.0 | 4,981       | 0.0   | 9.4   |
| 4   | 配当割交付金          | 2億2,327    | 0.1   | 15.1  | 2億1,398     | 0.1   | △4.2  |
| 5   | 株式等譲渡所得割交付金     | 1億3,305    | 0.1   | △17.8 | 2億6,063     | 0.1   | 95.9  |
| 6   | 法人事業税交付金        | —          | —     | —     | 4億3,328     | 0.2   | 皆増    |
| 7   | 地方消費税交付金        | 68億8,477   | 4.1   | △5.4  | 83億9,081    | 4.1   | 21.9  |
| 8   | ゴルフ場利用税交付金      | 1億2,134    | 0.1   | △2.2  | 9,625       | 0.1   | △20.7 |
| 9   | 自動車税環境性能割交付金    | 5,632      | 0.0   | 皆増    | 1億1,834     | 0.1   | 110.1 |
| 10  | 国有提供施設等助成交付金    | 3,061      | 0.0   | △1.8  | 2,915       | 0.0   | △4.8  |
| 11  | 地方特例交付金         | 9億6,696    | 0.6   | 204.1 | 4億5,029     | 0.2   | △53.4 |
| 12  | 地方交付税           | 135億9,516  | 8.1   | 1.9   | 134億1,797   | 6.5   | △1.3  |
|     | 普通交付税           | 115億2,131  | 6.9   | 1.4   | 115億 727    | 5.6   | △0.1  |
|     | 特別交付税           | 20億7,385   | 1.2   | 4.4   | 19億1,070    | 0.9   | △7.9  |
| 13  | 交通安全対策特別交付金     | 7,911      | 0.0   | △0.6  | 8,987       | 0.0   | 13.6  |
| 14  | 分担金・負担金         | 6億4,417    | 0.4   | △22.3 | 4億1,445     | 0.2   | △35.7 |
| 15  | 使用料・手数料         | 29億 611    | 1.7   | △5.3  | 25億4,316    | 1.2   | △12.5 |
| 16  | 国庫支出金           | 243億3,429  | 14.4  | 4.1   | 640億5,206   | 30.9  | 163.2 |
| 17  | 県支出金            | 105億3,662  | 6.2   | △2.4  | 109億7,249   | 5.3   | 4.1   |
| 18  | 財産収入            | 2億4,686    | 0.1   | 5.9   | 2億 54       | 0.1   | △18.8 |
| 19  | 寄附金             | 2億7,169    | 0.2   | 66.8  | 3億1,131     | 0.2   | 14.6  |
| 20  | 繰入金             | 88億5,596   | 5.3   | 45.3  | 39億2,685    | 1.9   | △55.7 |
| 21  | 繰越金             | 16億3,952   | 1.0   | △19.6 | 13億8,483    | 0.7   | △15.5 |
| 22  | 諸収入             | 161億6,943  | 9.6   | △6.7  | 274億1,677   | 13.2  | 69.6  |
|     | 貸付金元利収入         | 121億1,394  | 7.2   | △12.0 | 242億3,870   | 11.7  | 100.8 |
| 23  | 地方債             | 168億6,790  | 10.0  | △4.2  | 89億 870     | 4.3   | △47.2 |
|     | 〔自動車取得税〕<br>交付金 | 1億9,172    | 0.1   | △51.6 | —           | —     | 皆減    |
|     | 合 計             | 1,686億 567 | 100.0 | 1.1   | 2,070億3,335 | 100.0 | 22.8  |

歳 出

(単位 万円)

| 区 分                  | 年 度 | 元年度         |       | 2年度   |             |       |       |
|----------------------|-----|-------------|-------|-------|-------------|-------|-------|
|                      |     |             | 構 成 比 | 伸 率   |             | 構 成 比 | 伸 率   |
|                      |     |             | %     | %     |             | %     | %     |
| 1 人 件 費              |     | 204億6,542   | 12.5  | 0.5   | 223億3,843   | 11.1  | 9.2   |
| うち職員給                |     | 131億2,942   | 8.0   | 2.0   | 131億3,636   | 6.5   | 0.1   |
| 2 扶 助 費              |     | 359億1,873   | 21.9  | 4.4   | 372億2,483   | 18.4  | 3.6   |
| 3 公 債 費              |     | 136億 588    | 8.3   | △0.2  | 137億 946    | 6.8   | 0.8   |
| 4 物 件 費              |     | 205億2,035   | 12.5  | 5.9   | 200億9,657   | 10.0  | △2.1  |
| 5 維 持 補 修 費          |     | 13億 925     | 0.8   | △2.7  | 10億9,413    | 0.5   | △16.4 |
| 6 補 助 費 等            |     | 184億3,266   | 11.2  | 8.3   | 556億8,545   | 27.6  | 202.1 |
| 7 積 立 金              |     | 8億 196      | 0.5   | △6.4  | 20億3,533    | 1.0   | 153.8 |
| 8 投 資 ・ 出 資 金        |     |             |       |       |             |       |       |
| 貸 付 金                |     | 130億4,998   | 7.9   | △5.2  | 240億8,953   | 11.9  | 84.6  |
| うち貸付金                |     | 130億2,912   | 7.9   | △5.0  | 240億4,982   | 11.9  | 84.6  |
| 9 繰 出 金              |     | 120億6,581   | 7.3   | 1.8   | 124億1,387   | 6.2   | 2.9   |
| 10 普 通 建 設 事 業 費     |     | 277億4,995   | 16.9  | △4.9  | 127億5,894   | 6.3   | △54.0 |
| うち補助事業費              |     | 130億6,456   | 8.0   | △10.7 | 58億9,157    | 2.9   | △54.9 |
| うち単独事業費              |     | 146億8,539   | 8.9   | 0.8   | 68億6,737    | 3.4   | △53.2 |
| 11 災 害 復 旧 費         |     | 3億 82       | 0.2   | 皆増    | 3億9,468     | 0.2   | 31.2  |
| 合 計                  |     | 1,642億2,083 | 100.0 | 1.5   | 2,018億4,123 | 100.0 | 22.9  |
| 歳 入 歳 出<br>差 引 剩 余 金 |     | 43億8,483    | —     | △11.2 | 51億9,212    | —     | 18.4  |

3 令和2年度普通会計による県内他市との比較

(単位 万円)

| 区 分               |             | 高崎市         | 前橋市         | 桐生市       | 伊勢崎市        | 太田市         |
|-------------------|-------------|-------------|-------------|-----------|-------------|-------------|
| 人口 ( R3.3.31 現在 ) |             | 371,585人    | 334,535人    | 107,601人  | 212,946人    | 224,001人    |
| 歳 入 総 額           |             | 2,070億3,335 | 1,920億1,538 | 629億8,078 | 1,017億7,326 | 1,113億8,553 |
| 歳 出 総 額           |             | 2,018億4,123 | 1,878億1,367 | 606億1,098 | 985億3,754   | 1,082億7,427 |
| 実 質 収 支           |             | 46億2,097    | 34億4,364    | 21億6,899  | 27億2,576    | 21億9,235    |
| 実 質 収 支 比 率       |             | 5.4%        | 4.4%        | 8.4%      | 6.2%        | 4.9%        |
| 経 常 収 支 比 率       |             | 95.5%       | 97.1%       | 95.7%     | 95.5%       | 92.8%       |
| 地 方 債 現 在 高       |             | 1,491億3,309 | 1,537億7,045 | 363億9,659 | 685億6,469   | 605億8,674   |
| 実 質 公 債 費 比 率     |             | 4.9%        | 7.9%        | 4.5%      | 5.1%        | 5.4%        |
| 将 来 負 担 比 率       |             | 40.2%       | 66.0%       | —         | 33.0%       | 45.1%       |
| 財 政 力 指 数         |             | 0.856       | 0.822       | 0.576     | 0.853       | 0.989       |
| 積 立 金<br>現 在 高    | 財 政 調 整 基 金 | 54億4,377    | 45億8,583    | 33億8,829  | 55億3,662    | 95億9,970    |
|                   | 減 債 基 金     | 11億4,871    | 2,429       | 2億7,358   | 3,592       | 7億8,258     |
|                   | そ の 他       | 56億 649     | 38億1,953    | 50億3,058  | 19億5,655    | 5億1,127     |

※用語の説明

|               |  |
|---------------|--|
| 実 質 収 支       | 歳入から歳出を差し引いた額を「形式収支」といいますが、この「形式収支」から翌年度へ繰越すべき財源を差し引いた決算額のことをいいます。   |
| 実 質 収 支 比 率   | 標準財政規模に対する実質収支の割合です。   |
| 経 常 収 支 比 率   | 地方公共団体の財政構造の弾力性を判断するための指標です。一般財源収入額のうち経常的な経費に充当される一般財源の割合で、比率が高いほど財政運営が硬直化していると考えられます。                                     |
| 実 質 公 債 費 比 率 | 「地方公共団体の財政の健全化に関する法律」に基づく財政の健全化を判断する指標の一つで、市債の元利償還金及びこれに準ずる経費の、標準財政規模に対する比率です。この比率が25%以上になると早期健全化団体、35%以上で財政再生団体となります。     |
| 将 来 負 担 比 率   | 「地方公共団体の財政の健全化に関する法律」に基づく財政の健全化を判断する指標の一つで、地方債残高のほか一般会計等が将来負担すべき実質的な負債の、標準財政規模に対する比率です。市町村では、350%以上になると財政の早期健全化を図ることとなります。 |
| 財 政 力 指 数     | 普通交付税の算定に用いる基準財政収入額を基準財政需要額で除して得た数値の3カ年平均値で、数値が1に近くあるいは1を超えるほど財政力が強いとされています。   |
| 財 政 調 整 基 金   | 突発的な災害や緊急を要する経費に備えるために設置された基金です。また、決算剰余金が多いときは積み立て、財源不足時に取り崩すという、年度間の調整的な役割も果たします。   |
| 減 債 基 金       | 市債(借金)の償還(返済)の増加に備えるために設置される基金です。公債費が他の経費を圧迫するような場合には、この基金を取崩して公債費に充てます。   |