

# 令和2年度

## 第2回 箕郷地域振興協議会 次第

日 時 : 令和3年1月18日(月)  
午後1時30分～

場 所 : 箕郷支所 3階 第5会議室

1 開 会

2 挨 拶

3 議 事

① 箕郷地域に関わる事業報告について

② 箕郷地域のまちづくりに関する意見について

4 連絡事項

5 閉 会

<配布資料>

資料1 箕郷地域に関わる事業報告一覧

資料2 箕郷地域のまちづくりに関する意見一覧

参考資料 令和元年度 高崎市決算の概要

## 箕郷地域に関わる事業報告一覧

ページ	事業名	所属 (支所)
1、2	箕輪城跡保存整備事業	教育部文化財保護課 (箕郷支所地域振興課)
3	箕輪小学校校舎建設事業	教育部教育総務課 (箕郷支所地域振興課)
4	箕郷地域住民センター設置事業	総務部企画調整課 (箕郷支所地域振興課)
5	箕郷第五保育園改築事業	福祉部保育課 (箕郷支所市民福祉課)
6、7	箕郷矢原宿古民家改修事業	商工観光部観光課 (箕郷支所地域振興課)



## 箕郷地域に関わる事業報告書

事務事業名	箕輪城跡保存整備事業	所属 (支所)	教育部 文化財保護課 (箕郷支所地域振興課)
実施期間	平成6年度～全期	事業の種類	ハード事業

### 【事業概要】

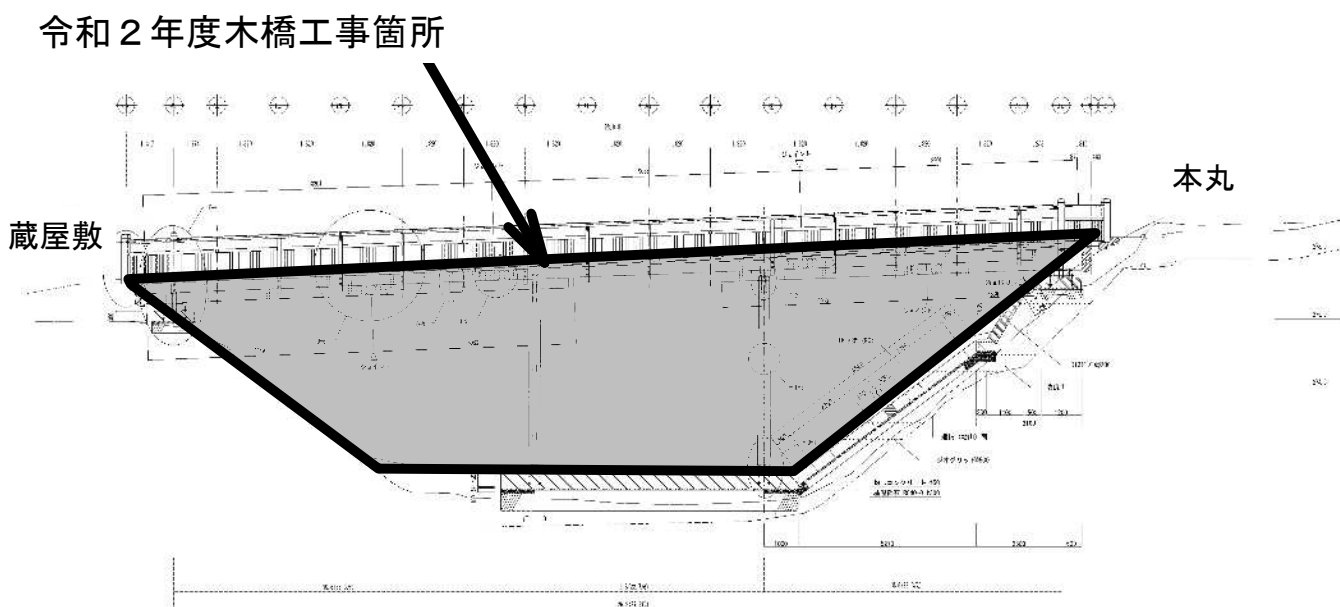
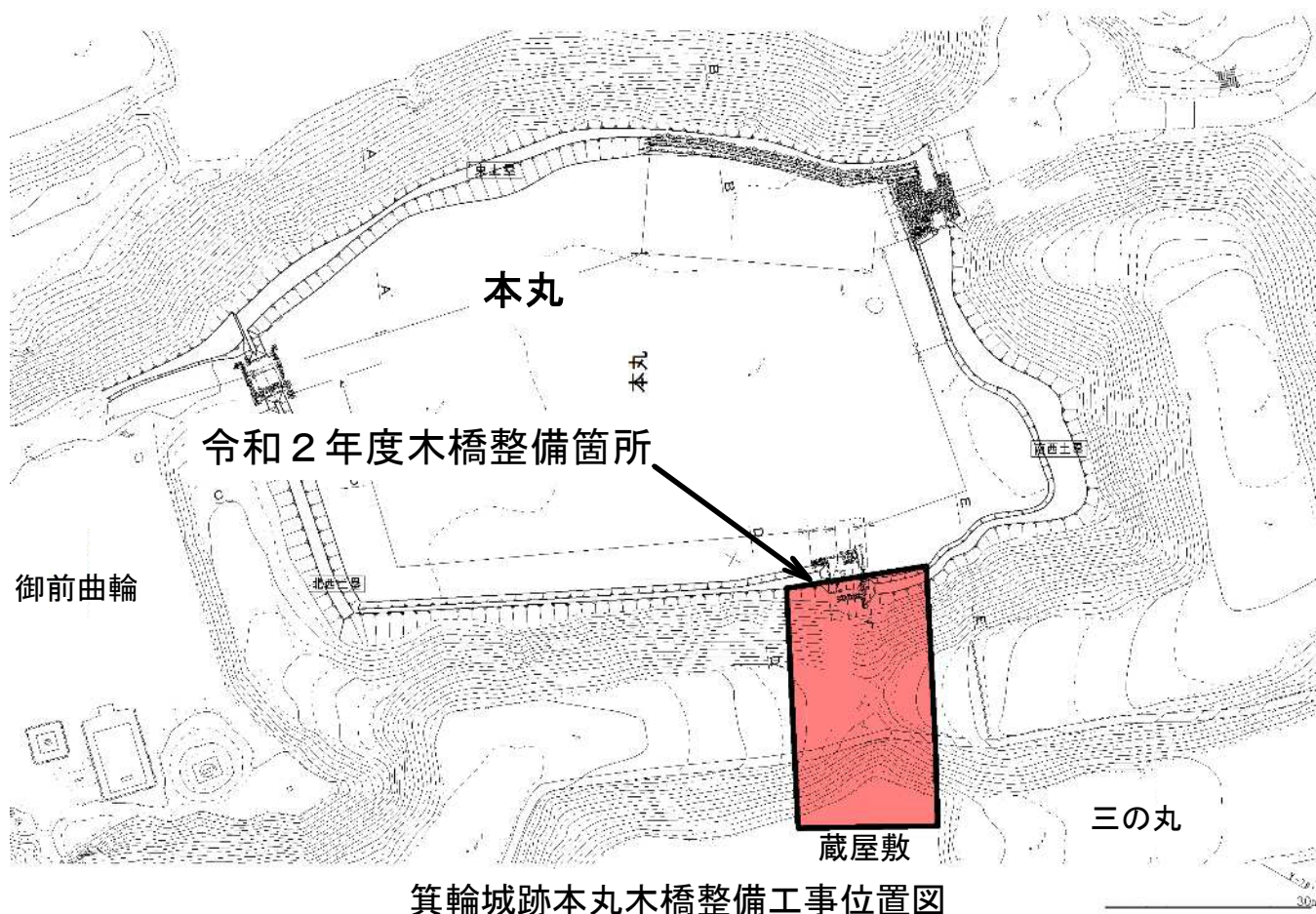
対 象	遺跡の環境整備と遺構復元		
実施目的	具体的手段	そ の 他	
国指定史跡箕輪城跡を適切に保存・管理するとともに、市民共有の文化的・歴史的遺産として活用を図る。	市民共有の文化的・歴史的遺産である箕輪城跡を後世に伝えて行くとともに、史跡公園として広く活用を図るため、整備を行う。	史跡指定面積 昭和 62 年度 平成 5 年度～ 平成 15 年度 平成 19 年度 平成 21 年度 平成 23 年度～	約 19ha 史跡指定 公有地化 基本計画策定 発掘調査報告 基本設計 整備工事

### 【事業実績】

区分 (千円)	当初 予算額	決算額	令和元年度事業実績
合計	49,818	52,844	本丸地区整備工事 ・木橋整備工事(基礎工事、木材調達)
国	22,173	17,974	
県	6,651	5,392	
地方債	13,800	11,300	
その他		0	
一般	7,194	18,178	

### 【事業進捗状況】

区分 (千円)	現計 予算額	令和2年度事業進捗状況
合計	50,228	本丸地区整備工事 ・木橋整備工事(木材等加工、橋げた等設置)
国	21,821	
県	6,546	
地方債	13,600	
その他	0	
一般	8,261	



## 箕郷地域に関わる事業報告書

事務事業名	箕輪小学校校舎建設事業	所属 (支所)	教育部 教育総務課 (箕郷支所地域振興課)
実施期間	平成 25 年度～令和 2 年度	事業の種類	ハード事業

### 【事業概要】

対 象	実施目的	具体的手段	そ の 他
	児童が心身ともに健全でゆとりある学校生活を送るため、快適な環境を維持することを目的とする。 また、学校施設は災害時に避難場所となることから、安全性の確保を図る。	耐力度調査に基づき、校舎の改築を実施する。	

### 【事業実績】

区分 (千円)	当初 予算額	決算額	令和元年度事業実績
合計	637,675	604,155	<ul style="list-style-type: none"> <li>・木材調達業務(第2期工事分)</li> <li>・仮設校舎借上</li> <li>・校舎改築第2期工事(建築・電気設備・空調設備・衛生設備)</li> <li>・(1-2)(1-3)(1-5)(2)校舎解体工事</li> <li>・プール改築工事(建築・電気設備・機械設備)</li> <li>令和元年6月完成</li> <li>・その他附帯工事</li> </ul>
国	87,167	80,178	
県			
地方債	362,400	309,300	
その他			
一般	188,108	214,677	

### 【事業捗状況】

区分 (千円)	現計 予算額	令和2年度事業進捗状況
合計	809,658	<ul style="list-style-type: none"> <li>・仮設校舎借上終了 令和3年1月 仮設校舎解体工事開始予定</li> <li>・校舎改築第2期工事(建築・電気設備・空調設備・衛生設備) 校舎:令和2年12月 完成・引渡し 外構:令和3年3月 工事完了予定</li> <li>・東校庭体育器具庫設置工事 令和2年8月 完成</li> <li>・新校舎ネットワーク等関連工事 令和3年1月 工事完了予定</li> </ul>
国	151,335	
県		
地方債	510,700	
その他		
一般	147,623	

## 箕郷地域に関わる事業報告書

事務事業名	箕郷地域住民センター設置事業	所属 (支所)	総務部企画調整課 (箕郷支所地域振興課)
実施期間	平成20年度～全期	事業の種類	ハード事業

### 【事業概要】

対 象			
実施目的	具体的手段	そ の 他	
地域住民のコミュニティー活動の拠点となる住民センターを整備することにより、地域づくりの推進を図る。	防衛省の特定防衛施設周辺整備調整交付金を活用し、地区集会所を整備する。		

### 【事業実績】

区分 (千円)	当初 予算額	決算額	令和元年度事業実績
合計	63,098	58,239	<ul style="list-style-type: none"> <li>・生原中区地区集会所建設工事(木造平屋建て)</li> <li>・生原2区地区集会所改築工事設計委託</li> </ul>
国	56,700	45,587	
県			
地方債			
その他			
一般	6,398	12,652	

### 【事業進捗状況】

区分 (千円)	現計 予算額	令和2年度事業進捗状況
合計	52,099	<ul style="list-style-type: none"> <li>・生原2区地区集会所建設工事(木造平屋建て)</li> </ul>
国	42,000	
県		
地方債		
その他		
一般	10,099	

## 箕郷地域に関わる事業報告書

事務事業名	箕郷第五保育園改築事業	所属 (支所)	福祉部 保育課 (箕郷支所市民福祉課)
実施期間	平成 30 年度～令和 2 年度	事業の種類	ハード事業

### 【事業概要】

対 象		
実施目的	具体的手段	そ の 他
昭和54年に建設された園舎について、老朽化が進んでいることから、通所児童に対する安全で快適な保育環境を確保するため、全面的な改築を実施するもの。	現在の敷地内において、園舎改築を実施する。	

### 【事業実績】

区分 (千円)	当初 予算額	決算額	令和元年度事業実績
合計	408,895	386,307	<ul style="list-style-type: none"> <li>・本体工事、解体工事</li> <li>・外構工事</li> <li>・仮設園舎借上料</li> </ul>
国			
県			
地方債	338,000	314,500	
その他			
一般	70,895	71,807	

### 【事業進捗状況】

区分 (千円)	現計 予算額	令和2年度事業進捗状況
合計	15,000	<ul style="list-style-type: none"> <li>・外構工事(遊具の設置)</li> </ul>
国		
県		
地方債	0	
その他		
一般	15,000	



## 箕郷地域に関わる事業報告書

事務事業名	箕郷矢原宿古民家改修事業	所属 (支所)	商工観光部観光課 (箕郷支所地域振興課)
実施期間	令和元年度～令和2年度(継続)	事業の種類	ハード事業

### 【事業概要】

対 象	実施目的	具体的手段	そ の 他
	寄附を受けた箕郷町矢原にある大正期の養蚕住宅を保存するとともに、観光客等の休憩所や地域の憩いの場として活用できるよう改修を行う。	現況調査等に基づき、増築された玄関や土間などを建築当時の形に復元する。	

### 【事業実績】

区分 (千円)	当初 予算額	決算額	令和元年度事業実績
合計	2,400	2,365	(仮称)箕郷町古民家現況調査・改修計画検討業務 ・建物・敷地の現状把握 ・耐震性及び補強方法の検討 ・有害物質調査(アスベスト、PCB ほか) ・実施すべき改修計画の検討及び概算工事費の算出 ・必要となる建築基準法、消防法その他法令に関する調査
国			
県			
地方債			
その他			
一般	2,400	2,365	

### 【事業進捗状況】

区分 (千円)	現計 予算額	令和2年度事業進捗状況
合計	28,000	箕郷矢原宿古民家改修工事 ・内 容 : 母屋1階部分等の改修工事 ・構 造 : 木造 ・階 数 : 2階建 ・工事面積 : 199.82㎡ ・工 期 : 令和2年4月22日～令和2年8月12日 開館記念式典 ・日 時 : 令和2年10月10日午前10時～ 来館者数(12月27日時点) ※年内の営業が27日までとなっております。 ・来館者数 : 1,732人
国		
県		
地方債		
その他		
一般	28,000	



建物外観



門構え(入り口)



和室



縁側



土間

# 箕郷地域のまちづくりに関する意見一覧

箕郷支所 地域振興課

内容区分	意見	回答
<p>鳴沢湖遊歩道に設置されている展望台からの外観について</p>	<p>鳴沢湖の西側の高台には、鳴沢湖を見下ろせる展望台が設置されているが、このところ木々におおわれており、展望台からの眺望が悪くなっている。</p> <p>鳴沢湖の素晴らしい風景である、湖全体を見下ろすことの出来る展望台のため、眺望を遮っている木々の枝の切り落としなどについてご配慮をいただきたい。</p> <p>加えて、展望台から見ることの出来る山々などの名前を示すプレート板の設置についても、検討いただきたい。</p>	<p>展望台から鳴沢湖を見た時に支障となる木々の伐採については、現地を確認したところ木々の枝が幾重にも重なり、湖の視界を遮っていることが確認できた。</p> <p>鳴沢湖における木々の管理には、雑木等が無秩序に繁茂することの無いよう定期的に木々の間引きや、枝打ち等を行っているが、ご意見の展望台周辺木々については、鳴沢湖の展望が望めるよう特に集中して枝打ち等の整備を行う。</p> <p>加えて、展望台から見ることの出来る山々等の名前を示すプレート板の設置についても準備を進めたいと考えている。</p>
<p>史跡箕輪城を活用した地域づくりについて</p>	<p>箕輪城では、駐車場やトイレ、郭馬出西虎口門本丸の整備が進み、地域住民も喜んでいる。</p> <p>見学者も増加しているので、今後箕輪城を訪れる全ての方々に、箕輪城を楽しくご覧いただけるよう、歩き易い遊歩道の整備を希望する。</p> <p>現在の遊歩道は、城の東側の駐車場から郭馬出西虎口門までの間は舗装されているが、西虎口門以降の城内は、土の道のままの状態である。</p> <p>誰もが楽しく、さらに訪れやすい城跡となるよう、遊歩道の整備について、検討いただきたい。</p>	<p>箕輪城では平成28年度に郭馬出西虎口門の復元が完成した。</p> <p>現在、本丸の整備を進めているところだが、今後、他の箇所についても、順次整備に着手していきたいと考えている。その中で遊歩道のあり方についても検討したいと考えている。</p>

## 令和元年度高崎市決算の概要について

- 1 令和元年度の「一般会計」と「各特別会計」の決算は下表のとおりとなりました。  
 「一般会計」の歳入は、1,685億7,434万円、歳出は、1,642億1,155万円で、歳入・歳出の款別構成状況は、2ページ・3ページのグラフのとおりです。  
 なお、表中の各金額は万円未満を四捨五入しているため、計数整理の結果、表内で異同を生じることがあります。

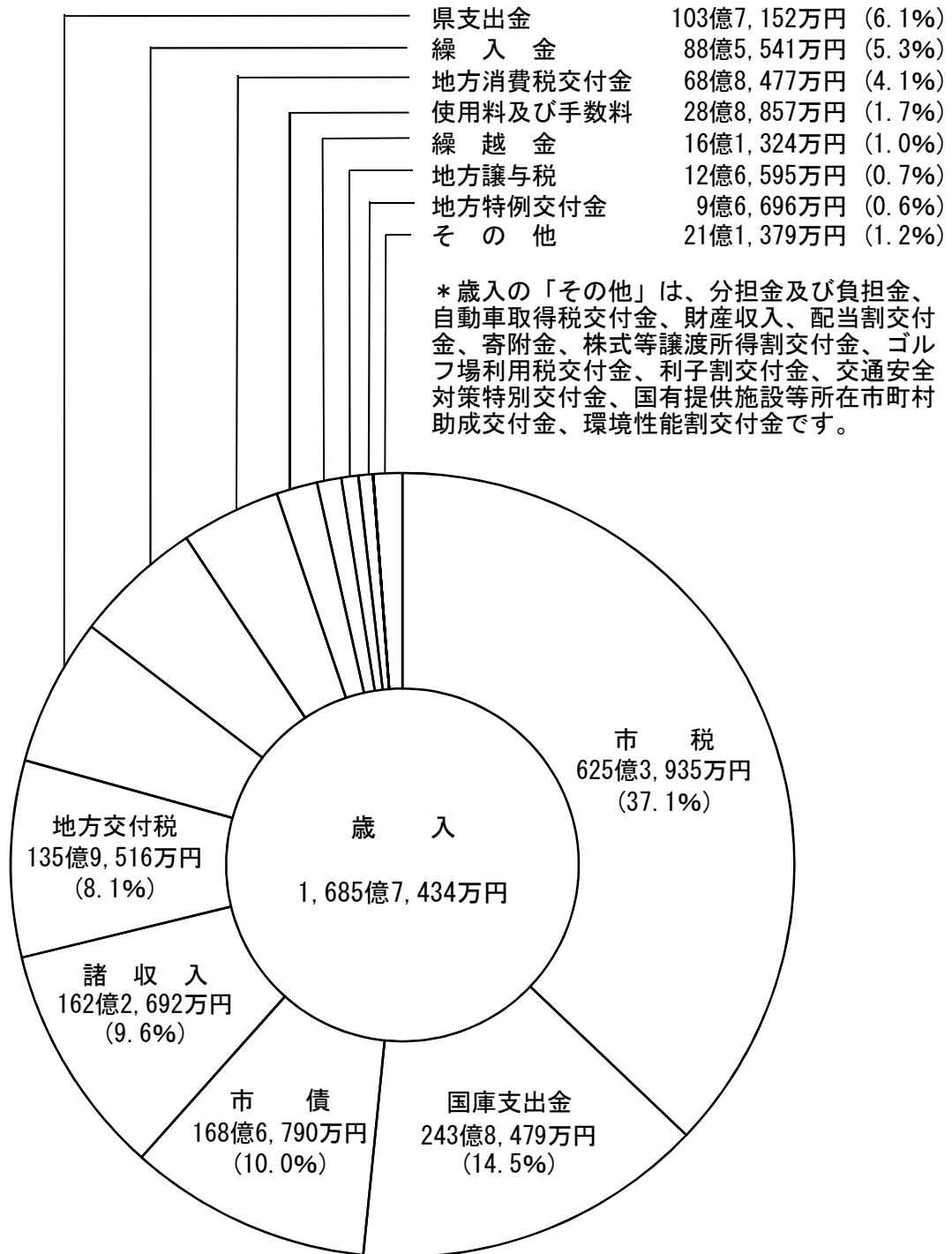
一般会計・各特別会計歳入歳出決算一覧表

(単位 万円)

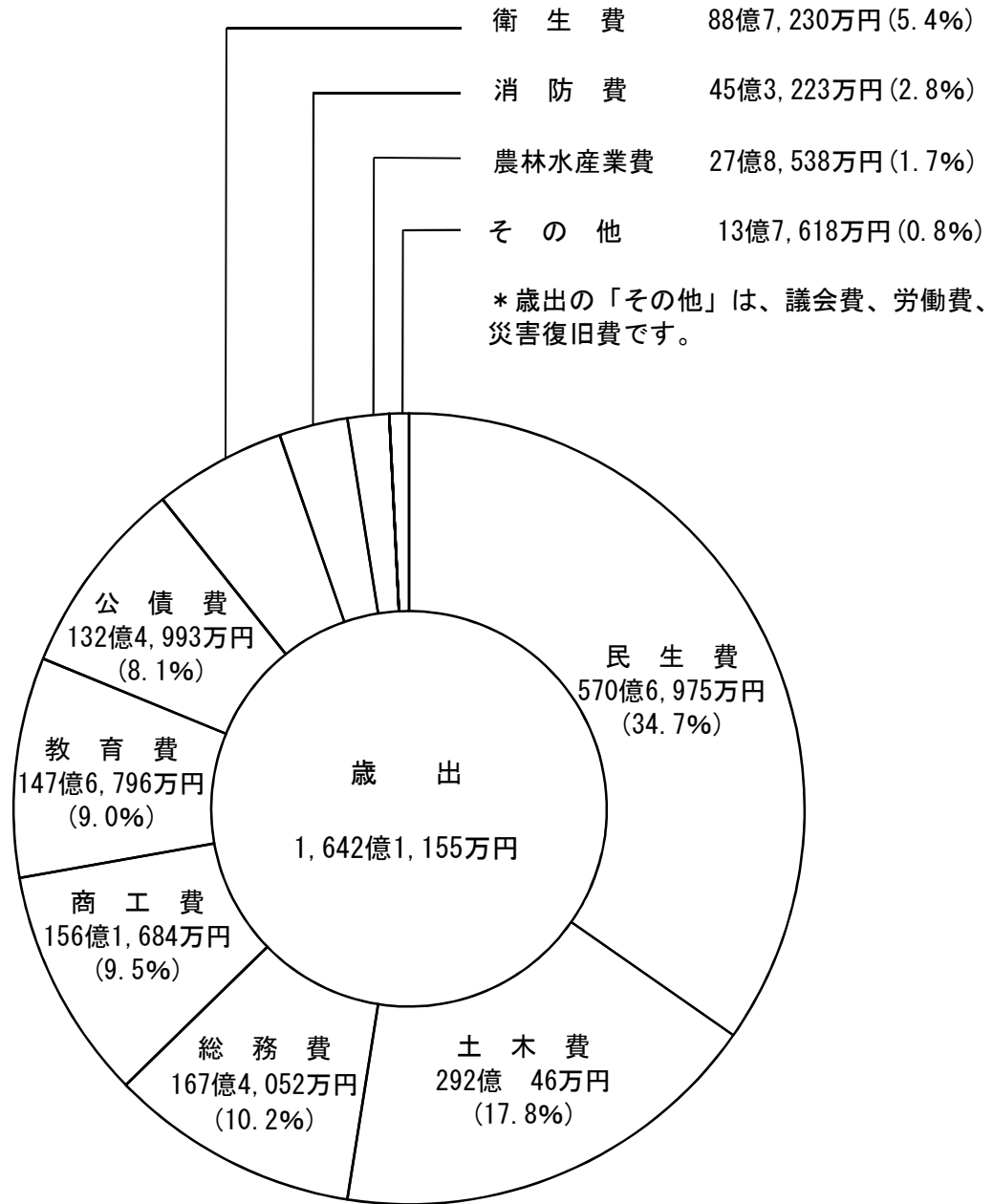
区 分	予 算 額	決 算 額	
		歳 入	歳 出
一 般 会 計	1,681億4,000	1,685億7,434	1,642億1,155
特 別 会 計	761億 245	763億5,975	752億3,382
国民健康保険事業	360億7,226	363億1,345	357億 490
介 護 保 険	344億7,375	343億8,505	340億4,369
牛 伏 ド リ ー ム セ ン タ ー 事 業	1億3,111	1億2,846	1億1,515
母 子 父 子 寡 婦 福 祉 資 金 貸 付 事 業	5,648	7,152	4,948
後 期 高 齢 者 医 療	47億 767	48億1,063	46億7,263
農 業 集 落 排 水 事 業	1億4,098	1億4,237	1億3,972
駐 車 場 事 業	1億6,425	1億5,231	1億5,231
土 地 取 得 事 業	3億5,595	3億5,595	3億5,594
合 計	2,442億4,245	2,449億3,409	2,394億4,537

# 一般会計歳入・歳出決算額の款別構成状況

## 【歳入】



# 【歳出】



- ◎ 歳入決算額 1,685億7,434万円 (A)
- 歳出決算額 1,642億1,155万円 (B)
- 差引額 (A) - (B) = 43億6,279万円

※差引額のうち、翌年度へ繰越すべき財源として、繰越明許費繰越額 7億1,053万円を繰越し、さらに財政調整基金へ30億円積み立て、残りの6億5,226万円を翌年度への繰越金としました。

## 2 普通会計による決算状況

※普通会計とは、他の地方公共団体（県や市町村）などと比較しやすいように、「一般会計」と「特別会計のうち公営事業会計以外の会計」を総合してひとつの会計としてまとめ、全国共通の基準に調整した会計です。

歳入		(単位 万円)					
区 分	年 度	30年度		元年度			
			構成比	伸 率		構成比	伸 率
			%	%		%	%
1	地 方 税	619億3,080	37.1	2.2	625億3,935	37.1	1.0
2	地 方 譲 与 税	12億4,875	0.7	0.8	12億6,595	0.8	1.4
3	利子割交付金	8,935	0.1	△1.7	4,553	0.0	△49.0
4	配当割交付金	1億9,403	0.1	△22.8	2億2,327	0.1	15.1
5	株式等譲渡 所得割交付金	1億6,183	0.1	△37.2	1億3,305	0.1	△17.8
6	地方消費 税 交 付 金	72億7,795	4.4	5.4	68億8,477	4.1	△5.4
7	ゴルフ場利 用 税 交 付 金	1億2,404	0.1	△2.5	1億2,134	0.1	△2.2
8	自動車取得 税 交 付 金	3億9,640	0.2	2.7	1億9,172	0.1	△51.6
9	自動車税環 境 性 能 割 交 付 金	—	—	—	5,632	0.0	皆増
10	国有提供施 設 等 助 成 交 付 金	3,117	0.0	△0.9	3,061	0.0	△1.8
11	地方特例交 付 金	3億1,793	0.2	15.7	9億6,696	0.6	204.1
12	地 方 交 付 税	133億4,757	8.0	△5.4	135億9,516	8.1	1.9
	普 通 交 付 税	113億6,135	6.8	△6.6	115億2,131	6.9	1.4
	特 別 交 付 税	19億8,622	1.2	2.1	20億7,385	1.2	4.4
13	交通安全対 策 特 別 交 付 金	7,960	0.0	△7.1	7,911	0.0	△0.6
14	分担金・負 担 金	8億2,926	0.5	△16.2	6億4,417	0.4	△22.3
15	使用料・手 数 料	30億6,985	1.9	△2.5	29億 611	1.7	△5.3
16	国 庫 支 出 金	233億7,716	14.0	3.4	243億3,429	14.4	4.1
17	県 支 出 金	108億 4	6.5	△0.3	105億3,662	6.2	△2.4
18	財 産 収 入	2億3,305	0.1	△14.4	2億4,686	0.1	5.9
19	寄 附 金	1億6,288	0.1	17.8	2億7,169	0.2	66.8
20	繰 入 金	60億9,373	3.7	0.5	88億5,596	5.3	45.3
21	繰 越 金	20億3,954	1.2	0.6	16億3,952	1.0	△19.6
22	諸 収 入	173億3,420	10.4	△10.3	161億6,943	9.6	△6.7
	貸付金元利 収 入	137億2,516	8.2	△12.5	121億1,394	7.2	△12.0
23	地 方 債	176億1,510	10.6	19.9	168億6,790	10.0	△4.2
	合 計	1,667億5,421	100.0	1.4	1,686億 567	100.0	1.1



歳 出

(単位 万円)

区 分	年 度	30年度		元年度			
			構成比	伸 率		構成比	伸 率
			%	%		%	%
1 人 件 費		203億6,765	12.6	0.8	204億6,542	12.5	0.5
うち職員給		128億7,157	8.0	0.5	131億2,942	8.0	2.0
2 扶 助 費		344億1,305	21.3	0.7	359億1,873	21.9	4.4
3 公 債 費		136億3,864	8.4	△1.5	136億 588	8.3	△0.2
4 物 件 費		193億7,868	12.0	3.5	205億2,035	12.5	5.9
5 維 持 補 修 費		13億4,504	0.8	1.3	13億 925	0.8	△2.7
6 補 助 費 等		170億1,644	10.5	△0.2	184億3,266	11.2	8.3
7 積 立 金		8億5,648	0.5	△11.3	8億 196	0.5	△6.4
8 投 資 ・ 出 資 金							
貸 付 金		137億6,256	8.5	△12.4	130億4,998	7.9	△5.2
うち貸付金		137億1,737	8.5	△12.5	130億2,912	7.9	△5.0
9 繰 出 金		118億4,849	7.3	2.3	120億6,581	7.3	1.8
10 普 通 建 設 事 業 費		291億8,768	18.1	13.4	277億4,995	16.9	△4.9
うち補助事業費		146億2,479	9.0	11.9	130億6,456	8.0	△10.7
うち単独事業費		145億6,289	9.0	14.9	146億8,539	8.9	0.8
11 災 害 復 旧 費		0	0.0	皆減	3億 82	0.2	皆増
合 計		1,618億1,469	100.0	1.6	1,642億2,083	100.0	1.5
歳 入 歳 出 差 引 剩 余 金		49億3,952	—	△3.9	43億8,483	—	△11.2

3 令和元年度普通会計による県内他市との比較

(単位 万円)

区 分		高崎市	前橋市	桐生市	伊勢崎市	太田市
人口 ( R2.3.31 現在 )		372,147人	335,360人	109,490人	213,167人	224,497人
歳入総額		1,686億 567	1,419億6,766	475億 209	791億4,627	788億6,974
歳出総額		1,642億2,083	1,389億3,309	451億1,541	764億7,919	762億2,154
実質収支		36億7,430	21億2,203	21億9,900	25億1,914	19億4,664
実質収支比率		4.4%	2.8%	8.6%	5.9%	4.3%
経常収支比率		95.6%	97.9%	96.5%	93.8%	99.1%
地方債現在高		1,529億5,024	1,540億1,853	345億1,777	708億 181	606億5,699
実質公債費比率		5.5%	7.9%	4.8%	4.9%	5.4%
将来負担比率		47.6%	66.6%	—	41.9%	23.4%
財政力指数		0.857	0.821	0.572	0.848	1.029
積立金 現在高	財政調整基金	44億1,008	60億6,846	36億7,748	52億 681	99億4,714
	減債基金	10億4,871	243	2億7,352	3,591	11億8,256
	その他	54億3,052	30億8,283	47億 137	23億6,942	3億1,416

※用語の説明

実質収支	歳入から歳出を差し引いた額を「形式収支」といいますが、この「形式収支」から翌年度へ繰越すべき財源を差し引いた決算額のことをいいます。
実質収支比率	標準財政規模に対する実質収支の割合です。
経常収支比率	地方公共団体の財政構造の弾力性を判断するための指標です。一般財源収入額のうち経常的な経費に充当される一般財源の割合で、比率が高いほど財政運営が硬直化していると考えられます。
実質公債費比率	「地方公共団体の財政の健全化に関する法律」に基づく財政の健全化を判断する指標の一つで、市債の元利償還金及びこれに準ずる経費の、標準財政規模に対する比率です。この比率が25%以上になると早期健全化団体、35%以上で財政再生団体となります。
将来負担比率	「地方公共団体の財政の健全化に関する法律」に基づく財政の健全化を判断する指標の一つで、地方債残高のほか一般会計等が将来負担すべき実質的な負債の、標準財政規模に対する比率です。市町村では、350%以上になると財政の早期健全化を図ることとなります。
財政力指数	普通交付税の算定に用いる基準財政収入額を基準財政需要額で除して得た数値の3カ年平均値で、数値が1に近くあるいは1を超えるほど財政力が強いとされています。
財政調整基金	突発的な災害や緊急を要する経費に備えるために設置された基金です。また、決算剰余金が多いときは積み立て、財源不足時に取り崩すという、年度間の調整的な役割も果たします。
減債基金	市債(借金)の償還(返済)の増加に備えるために設置される基金です。公債費が他の経費を圧迫するような場合には、この基金を取崩して公債費に充てます。