

令和2年度

第2回 吉井地域振興協議会 次第

日 時：令和3年1月22日（金）

午前10時30分～

場 所：吉井支所201・202会議室

1 開 会

2 挨 拶

3 議 事

(1)吉井地域に関わる事業報告について 資料1

(2)吉井地域のまちづくりに関する意見について 資料2

4 連絡事項

5 閉 会

<配布資料>

資 料 1 吉井地域に関わる事業報告一覧

資 料 2 吉井地域のまちづくりに関する意見一覧

参考資料 令和元年度高崎市決算の概要

## 吉井地域に関わる事業報告一覧

| ページ | 事務事業名                 | 担当課名<br>(支所)                                     |
|-----|-----------------------|--|
| 1   | 多胡碑周辺遺跡範囲確認調査事業       | 教育部文化財保護課  |
| 3   | 吉井中央公園(仮称)整備事業        | 都市整備部公園緑地課<br>(吉井支所建設課)                          |
| 5   | 高崎神流秩父線バイパス(矢田工区)道路事業 | 都市整備部都市計画課<br>(吉井支所建設課)                          |
| 7   | 里山元気再生事業              | 農政部農林課<br>(吉井支所産業課)                              |
| 9   | 移住・定住促進対策             | 総務部企画調整課<br>(吉井支所地域振興課)<br>建設部建築住宅課<br>(吉井支所建設課) |



## 吉井地域に関わる事業報告書

|       |                 |            |        |
|-------|-----------------|------------|--------|
| 事務事業名 | 多胡碑周辺遺跡範囲確認調査事業 | 所属<br>(支所) | 文化財保護課 |
| 実施期間  | 平成 23 年度～全期     | 事業の種類      | ソフト事業  |

### 【事業概要】

|  |                                     |              |  |
|--|-------------------------------------|--------------|--|
| 対 象  | 多胡碑周辺遺跡範囲確認調査                       |              |  |
| 実施目的   | 具体的手段                               | そ の 他        |  |
| 多胡碑の史跡としての価値を高めるとともに、市民に対し多胡碑及び多胡郡正倉跡の重要性について広く周知する。 | 多胡碑周辺に存在が推定される多胡郡衙及びこれに関連する遺構を確認する。 | 遺跡の全体規模 45ha |  |

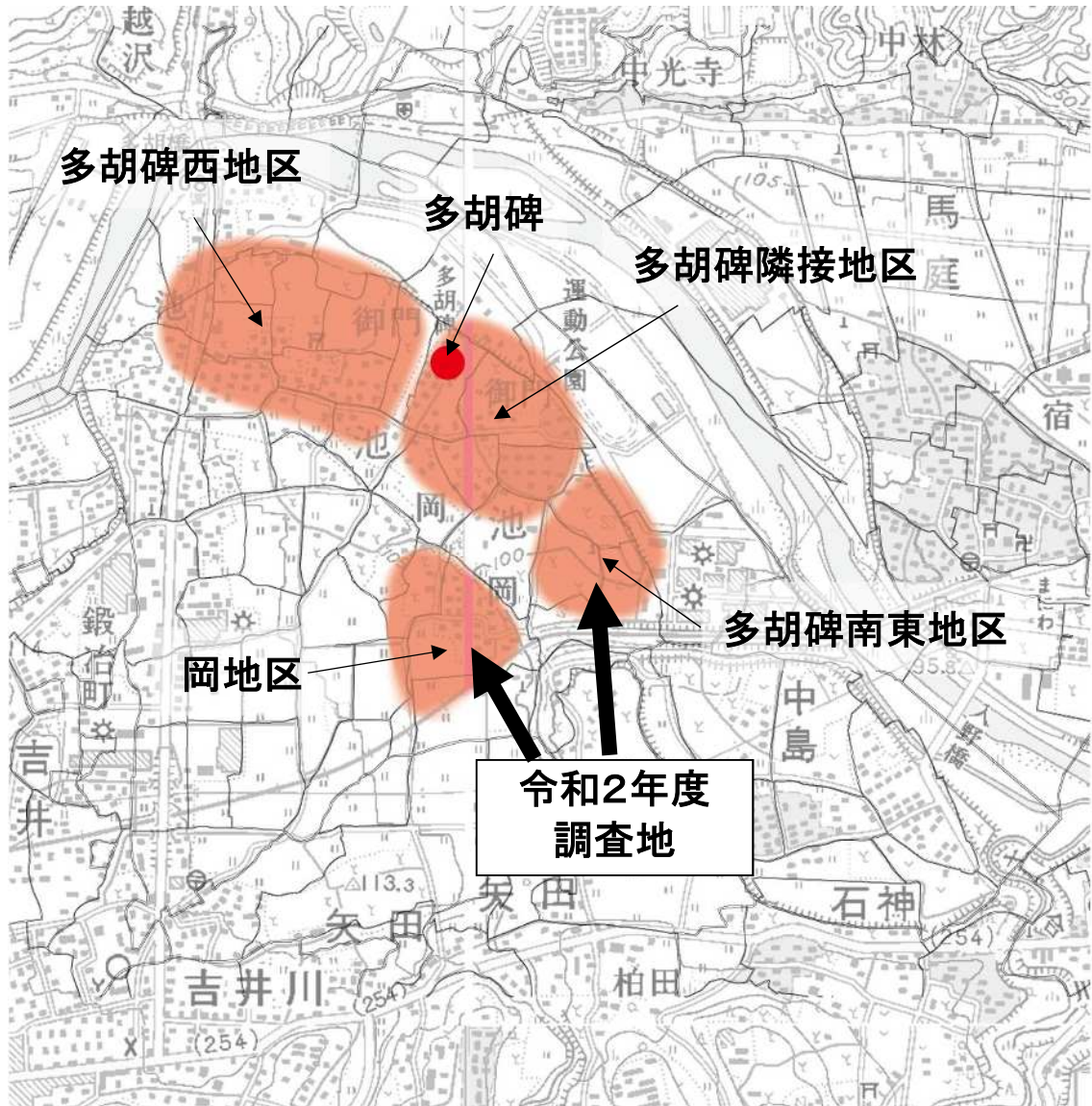
### 【事業実績】

| 区分<br>(千円) | 当初<br>予算額 | 決算額   | 令和元年度事業実績   |
|------------|-----------|-------|---|
| 合計         | 10,551    | 8,453 | <ul style="list-style-type: none"> <li>・多胡碑南東地区の確認調査</li> <li>・多胡碑新井地区の確認調査</li> <li>・多胡碑周辺遺跡調査検討委員会開催(6/7、8/28)</li> <li>・多胡郡正倉跡探訪会開催(11/3)</li> <li>・3/10 付け官報告示により、上野国多胡郡正倉跡が国指定史跡に指定される。</li> </ul> |
| 国          | 5,000     | 4,000 |   |
| 県          | 1,500     | 1,200 |   |
| 地方債        |           |       |   |
| その他        |           |       |   |
| 一般         | 4,051     | 3,253 |   |

### 【事業進捗状況】

| 区分<br>(千円) | 現計予算額 | 令和2年度事業進捗状況  |
|------------|-------|--|
| 合計         | 7,302 | <ul style="list-style-type: none"> <li>・多胡碑南東地区の確認調査</li> <li>・多胡碑岡地区の確認調査</li> <li>・多胡碑周辺遺跡調査検討委員会開催(7/8)</li> <li>・多胡碑周辺遺跡発掘調査展示会開催(10/10～10/25)</li> <li>・県市関係部局、県文化財保護課、文化庁との連絡調整</li> </ul> |
| 国          | 3,500 |  |
| 県          | 1,050 |  |
| 地方債        |       |  |
| その他        |       |  |
| 一般         | 2,752 |  |

多胡碑周辺遺跡範囲確認調査事業  
令和2年度調査地 位置図



## 吉井地域に関わる事業報告書

|       |                |            |                         |
|-------|----------------|------------|-------------------------|
| 事務事業名 | 吉井中央公園(仮称)整備事業 | 所属<br>(支所) | 都市整備部公園緑地課<br>(吉井支所建設課) |
| 実施期間  | 平成23年度～全期      | 事業の種類      | ハード事業                   |

### 【事業概要】

| 対 象   |  |               |
|---|--|---------------|
| 実施目的  | 具体的手段  | そ の 他         |
| 当該区域は吉井駅周辺緑化事業重点地区として設定されており、住宅が密集している市街化区域の隣接地であることから、地域住民が休息・遊戯・運動の場として広く利用しやすい多目的グラウンドやレクリエーションゾーン等、防災機能を備えた総合的な公園を整備する。 | 防災機能を高めるための施設や緑化等について、地域住民や地域審議会の意見を反映させた計画に基づき、整備を推進する。 | 整備面積 約A=4.4ha |

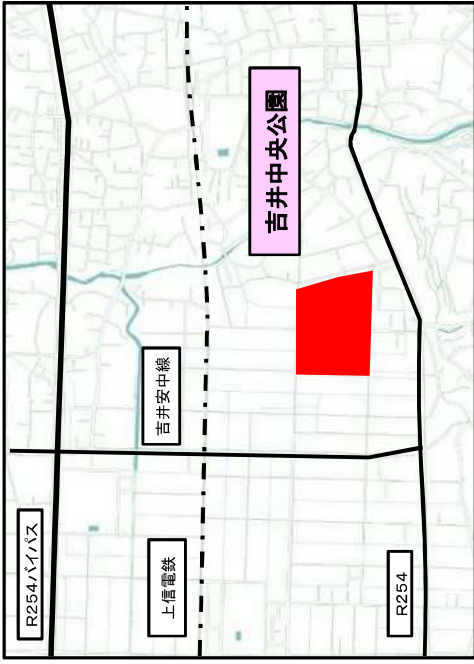
### 【事業実績】

| 区分<br>(千円) | 当初<br>予算額 | 決算額     | 令和元年度事業実績   |
|------------|-----------|---------|---|
| 合計         | 232,000   | 240,918 | <ul style="list-style-type: none"> <li>・第3期整備工事(面積 約4.4ha)</li> <li>・野球場防球フェンス設置工事</li> <li>・野球場第2期施設整備工事(R2年度～繰越)</li> </ul> |
| 国          | 80,000    | 98,890  |   |
| 県          |           |         |   |
| 地方債        | 124,000   | 113,800 |   |
| その他        |           |         |   |
| 一般         | 28,000    | 28,228  |   |

### 【事業進捗状況】

| 区分<br>(千円) | 現計予算額   | 令和2年度事業進捗状況   |
|------------|---------|---|
| 合計         | 235,953 | <ul style="list-style-type: none"> <li>・第4期整備工事(面積 約4.4ha)</li> <li>・舗装工事</li> <li>・植栽工事</li> </ul> |
| 国          | 137,302 |   |
| 県          |         |   |
| 地方債        | 91,100  |   |
| その他        |         |   |
| 一般         | 7,551   |   |

# 位置図



# 吉井中央公園（仮称） 整備計画平面図



## 吉井地域に関わる事業報告書

|       |                           |            |                         |
|-------|---------------------------|------------|-------------------------|
| 事務事業名 | 高崎神流秩父線バイパス(矢田工区)<br>道路事業 | 所属<br>(支所) | 都市整備部都市計画課<br>(吉井支所建設課) |
| 実施期間  | 平成 29 年度～令和 11 年度         | 事業の種類      | ハード事業                   |

### 【事業概要】

| 対 象 | 実施目的   | 具体的手段   | そ の 他         |
|-----|--|---|---------------|
|     | 多胡橋から国道254号 川内交差点間の交通渋滞を緩和する。<br>また、平成 30 年度に開通した国道 254 号バイパスへのアクセスを容易にし、交通の円滑化を図り、吉井地域の発展に寄与する。 | 地域ニーズを反映した公共事業として、説明会やアンケート調査を実施して、地域住民とともに道路計画を策定する。 | 全体延長L=2, 612m |

### 【事業実績】

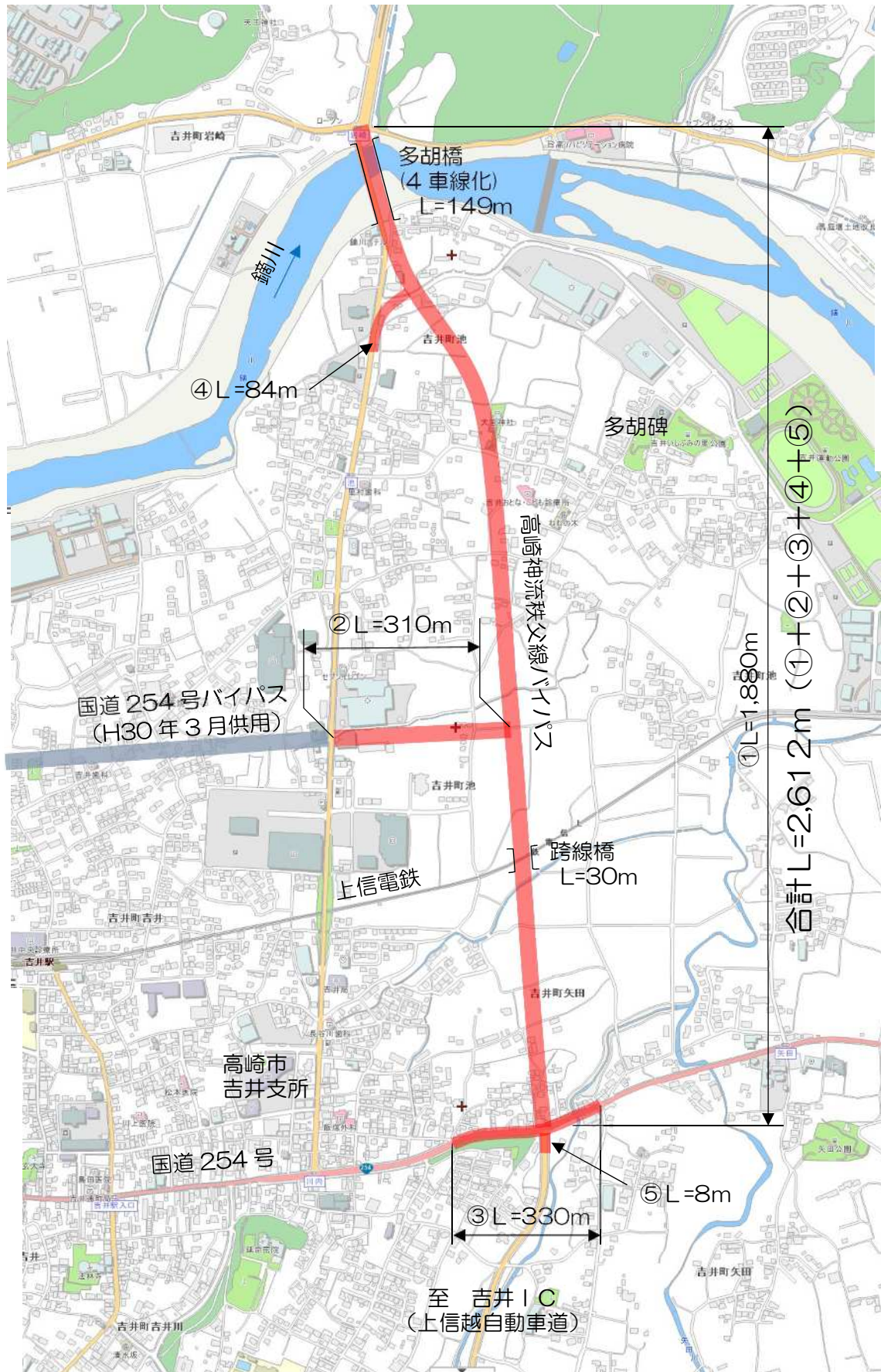
| 区分<br>(千円) | 当初<br>予算額 | 決算額     | 令和元年度事業実績   |
|------------|-----------|---------|---|
| 合計         | 388,000   | 348,842 | <ul style="list-style-type: none"> <li>・用地調査(補償物件)、境界立会を実施</li> <li>・令和元年11月<br/>都市計画変更</li> <li>・令和2年 3月<br/>都市計画道路事業認可</li> <li>・用地買収を実施</li> </ul> |
| 国          | 194,200   | 181,366 |   |
| 県          | 193,800   | 167,476 |   |
| 地方債        |           |         |   |
| その他        |           |         |   |
| 一般         |           |         |   |

### 【事業進捗状況】

| 区分<br>(千円) | 現計予算額     | 令和2年度事業進捗状況   |
|------------|-----------|---|
| 合計         | 1,050,500 | <ul style="list-style-type: none"> <li>・用地調査(補償物件)、用地買収を実施</li> </ul> |
| 国          | 568,000   |   |
| 県          | 482,500   |   |
| 地方債        |           |   |
| その他        |           |   |
| 一般         |           |   |



## 高崎神流秩父線バイパス (矢田工区) 道路事業 案内図



## 吉井地域に関わる事業報告書

|       |             |            |                     |
|-------|-------------|------------|---------------------|
| 事務事業名 | 里山元気再生事業    | 所属<br>(支所) | 農政部農林課<br>(吉井支所産業課) |
| 実施期間  | 平成 25 年度～全期 | 事業の種類      | ソフト事業               |

### 【事業概要】

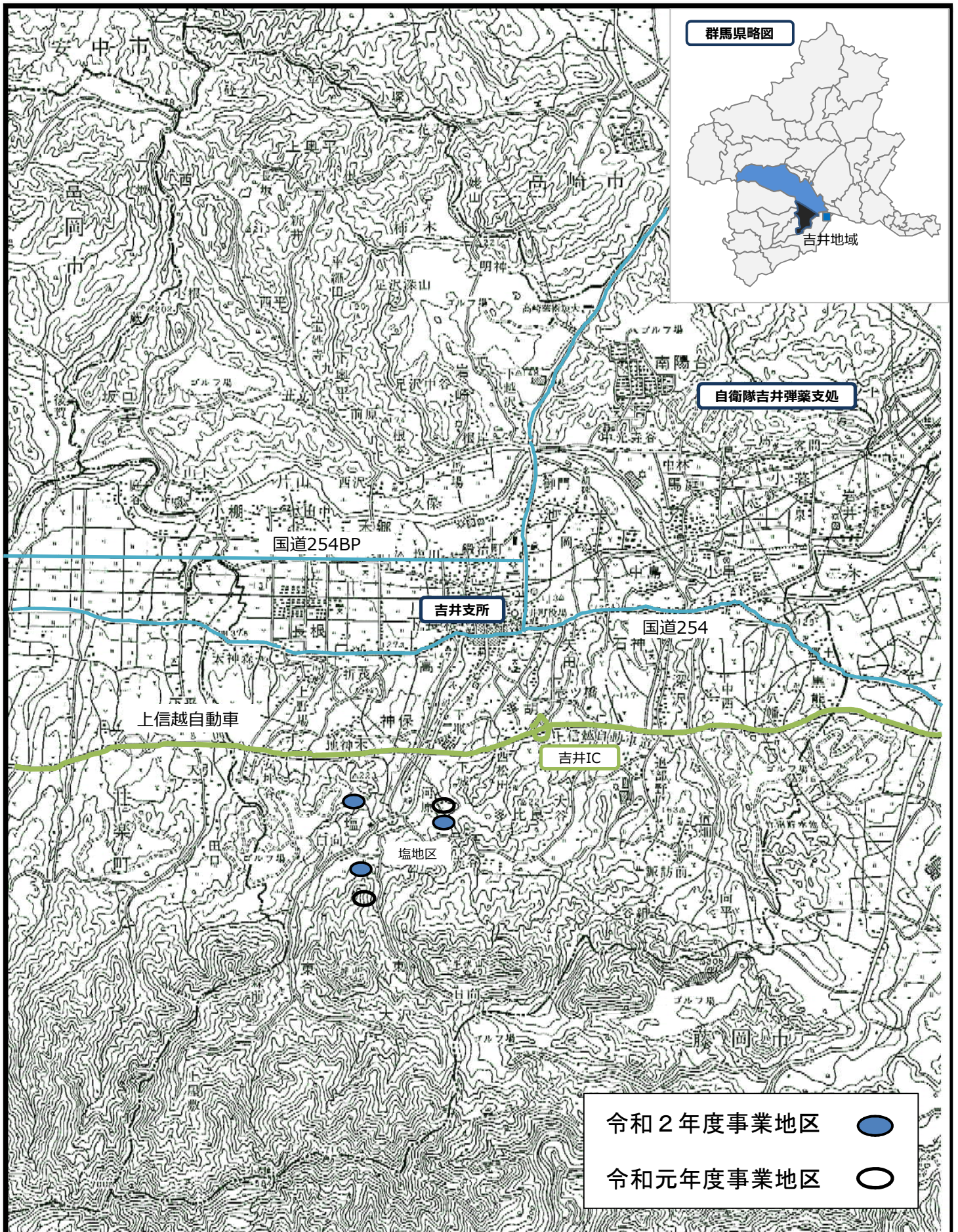
|   |   |  |  |
|---|---|--|--|
| 対 象   | 有害鳥獣の住みかになっている竹やぶ、篠やぶ等。   |  |  |
| 実施目的  | 具体的手段   | そ の 他  |  |
| 地域の皆さんが自分たちで竹やぶ等を刈り払い緩衝帯を設け、野生鳥獣が出没しづらい環境を整備する。里山の下草刈り等を行い、里山の保全、再生を図る。 | 有害鳥獣による農作物被害への対策として、鳥獣の住みかとなっている竹やぶや里山などを整備する地域団体やボランティア団体の活動を支援するもの。 | 本市独自の支援制度として平成 25 年度から始めた事業。<br>1団体当たり 30 万円を上限。 |  |

### 【事業実績】

| 区分<br>(千円) | 当初<br>予算額 | 決算額 | 令和元年度事業実績  |
|------------|-----------|-----|--|
| 合計         | 600       | 600 | <ul style="list-style-type: none"> <li>・塩地区、竹やぶ等整備事業 実施面積 1,200 m<sup>2</sup></li> <li>・塩地区、竹やぶ等整備事業 実施面積 1,200 m<sup>2</sup></li> </ul> |
| 国          |           |     |  |
| 県          |           | 300 |  |
| 地方債        |           |     |  |
| その他        |           |     |  |
| 一般         | 600       | 300 |  |

### 【事業進捗状況】

| 区分<br>(千円) | 現計予算額 | 令和2年度事業進捗状況  |
|------------|-------|--|
| 合計         | 900   | <ul style="list-style-type: none"> <li>・塩地区、竹やぶ等整備事業 実施面積 1,400 m<sup>2</sup></li> <li>・塩地区、竹やぶ等整備事業 実施面積 1,200 m<sup>2</sup></li> <li>・塩地区、竹やぶ等整備事業 実施面積 1,000 m<sup>2</sup></li> </ul> |
| 国          |       |  |
| 県          |       |  |
| 地方債        |       |  |
| その他        |       |  |
| 一般         | 900   |  |



## 吉井地域に関わる事業報告書

|       |  |            |  |
|-------|--|------------|--|
| 事務事業名 | 移住・定住促進対策  | 所属<br>(支所) | 総務部企画調整課<br>(吉井支所地域振興課)<br>建設部建築住宅課<br>(吉井支所建設課) |
| 実施期間  | ・移住促進資金利子補給金制度:平成 28 年度～<br>・空き家緊急総合対策事業:平成 26 年度～<br>・住環境改善助成事業:平成 23 年度～ | 事業の種類      | ソフト事業  |

### 【事業概要】

| 対 象 | 実施目的                                 | 具体的手段  | そ の 他  |
|-----|--------------------------------------|--|--|
|     | 吉井・榛名・倉淵地域の人口減少対策として、同地域の移住・定住を促進する。 | <ul style="list-style-type: none"> <li>・移住促進資金利子補給金制度</li> <li>・空き家緊急総合対策事業</li> <li>・住環境改善助成事業</li> </ul> | <ul style="list-style-type: none"> <li>・対象地域内に移住・定住するための住居取得に際して受けた融資の利子 5 年分を、全額補給。</li> <li>・空き家の管理、活用を支援し吉井地域への移住定住を促進。</li> <li>・住環境向上のため改修、修繕等する場合に、かかる費用の最大 20 万円を助成。</li> </ul> |

### 【事業実績】

| 区分<br>(千円) | 当初<br>予算額 | 決算額 | 令和元年度事業実績  |
|------------|-----------|-----|--|
| 合計         | —         | —   | <ul style="list-style-type: none"> <li>・移住促進資金利子補給金制度</li> </ul> |
| 国          | —         | —   | 市全体 件数 346 件   |
| 県          | —         | —   | 吉井地域 件数 241 件  |
| 地方債        | —         | —   | <ul style="list-style-type: none"> <li>・空き家緊急総合対策事業</li> </ul>   |
| その他        | —         | —   | 市全体 件数 199 件   |
| 一般         | —         | —   | 吉井地域 件数 8 件  |
|            |           |     | <ul style="list-style-type: none"> <li>・住環境改善助成事業</li> </ul>     |
|            |           |     | 市全体 件数 668 件   |
|            |           |     | 吉井地域 件数 46 件   |

### 【事業進捗状況】

| 区分<br>(千円) | 現計予算額 | 令和2年度事業進捗状況   |
|------------|-------|---|
| 合計         | —     | <ul style="list-style-type: none"> <li>・移住促進資金利子補給金制度</li> </ul>  |
| 国          | —     | <ul style="list-style-type: none"> <li>予算 80,000 千円</li> <li>市全体 件数 65 件(新規認定)</li> <li>吉井地域 件数 42 件(新規認定)</li> </ul> |
| 県          | —     | <ul style="list-style-type: none"> <li>・空き家緊急総合対策事業</li> </ul>  |
| 地方債        | —     | <ul style="list-style-type: none"> <li>予算 90,000 千円</li> <li>市全体 件数 149 件</li> <li>吉井地域 件数 8 件</li> </ul>             |
| その他        | —     | <ul style="list-style-type: none"> <li>・住環境改善助成事業</li> </ul>  |
| 一般         | —     | <ul style="list-style-type: none"> <li>予算 140,000 千円</li> <li>市全体 件数 762 件</li> <li>吉井地域 件数 70 件</li> </ul>           |

# 吉井地域のまちづくりに関する意見一覧

吉井支所 地域振興課

| 内容区分                       | 意見   | 回答   |
|----------------------------|--|--|
| <p>「おとしよりぐるりんタクシー」について</p> | <p>「おとしよりぐるりんタクシー」が運行されて7ヶ月ほど経ちます。</p> <p>地域住民の関心度も高く、利用している方からは通院や買い物などに使っていて、本当に助かっていると聞いています。広報や事業チラシの毎戸配布等で周知がされていますが、高齢者の中には、まだ、どのようなルートで走っているのか、乗り方などをよく知らない方もいらっしゃいます。</p> <p>非常に良い制度ですので、多くの住民に地域の交通手段として、より便利に利用してもらえればと思っています。現在の利用状況と今後の対策などありましたらお聞かせください。</p> | <p>おとしよりぐるりんタクシーについては、事業開始以来、事業チラシの毎戸配布や広報への掲載、また新聞等各種メディアも使用しながら広報を続けており、吉井地域の利用状況としては、今年6月の運行開始以降、12月末までの延べ利用人数は、2,635人で、1日平均約12.3人となっています。</p> <p>本事業は、利用したいときにいつでも利用いただけるよう、登録や予約などを不要とし、時刻表を設けずに運行しておりますことから、支所に問合せ専用ダイヤルを設け高齢者への問い合わせにも対応しているところです。</p> <p>今後もより多くの地域住民の皆さまにご利用いただけるよう周知に努めてまいります。</p>   |
| <p>「高齢者ごみ出しSOS」について</p>    | <p>9月から「高齢者ごみ出しSOS」の事業が始まりました。私の地区にも利用を始めた人が数人おります。利用者からは「大変ありがたい。」との話をお聞きしております。</p> <p>軽トラックで回収に来ていただいておりますが、利用者のなかには「荷台にたくさんのゴミが積まれていて、更に重いゴミを載せているので、大変そうで申し訳ない。」と話す人もいます。</p> <p>ゴミ収集はどのような形でされているのか、また吉井地域での利用状況や反響などありましたらお聞かせください。</p>                             | <p>高齢者ごみ出しSOSは、9月1日から収集を開始いたしました。事業内容は市から委託を受けた事業者が、利用世帯を専用車両で週1回訪問して、燃やせるごみ、燃やせないごみ、資源物、危険物を無料で収集する事業です。</p> <p>12月末現在、全体の利用世帯数は770世帯あり、そのうち吉井地域での利用世帯数は43世帯です。</p> <p>この事業はただ、ごみを収集するだけではなく、利用者への声かけによる見守りも兼ねた、環境と福祉が融合した事業となっております。</p> <p>利用者の声ですが、ごみ出しの負担がなくなって助かる、良い制度が出来た、収集員がとても親切、といった声があり、大変ご好評をいただいております。引き続き、ごみ出しに困っている方々に支援の手が届くよう、さらなる周知を行うとともに、事業を着実に推進してまいりたいと考えております。</p> |

| 内容区分               | 意見  | 回答  |
|--------------------|---|---|
| <p>吉井地域の防災について</p> | <p>2011年に起きた東日本大震災から早くも10年になります。忙しい日常で段々と記憶も薄れてきて災害に対する意識が減っていると思います。災害がいつ我が身におきるか分かりません。</p> <p>高崎市は深谷断層帯があり、この吉井に関しては平井（ひらい）一楠挽（くしびき）断層帯の影響を受ける可能性があるため、日頃からの備えは必要だと思います。</p> <p>高崎市は自主防災組織を立ち上げるよう様々な取り組みをしていますが、いまだに周知されていないところもあり、高齢化が進む地域では、なお、組織を立ち上げるのが困難だと思います。特に高齢者が多い地区ではいろいろが困難を極めると思われます。自主防災組織の立ち上げに対して、高崎市は、どのようなサポート支援をしているかをお聞かせください。</p> <p>また、万が一のため、災害の発生時に、吉井支所には、どのような備蓄があり、どのように使用されるのかを教えてください。</p> | <p>自主防災組織の立ち上げに対する支援として、市職員や防災士の派遣を通じて、各町内会の実情や地理的な状況に合わせた訓練等の取り組みが実施されるよう指導や助言を行っている。また、災害時の活動に必要な資機材や備蓄品の購入に対する補助を行っている。</p> <p>つぎに、吉井支所における備蓄品については、飲料水のほか水やお湯を注ぐだけで食べることのできる「米」や「おかゆ」、缶詰パン、ビスケットやクラッカー、粉ミルクなどがある。</p> <p>災害発生時において、避難所などにおける非常食として使用するためのものであるが、廃棄となる前に、賞味期限が近いものから、自主防災組織の防災訓練や、防災関連のイベントなどで配付をしている。</p> |

## 令和元年度高崎市決算の概要について

- 1 令和元年度の「一般会計」と「各特別会計」の決算は下表のとおりとなりました。  
 「一般会計」の歳入は、1,685億7,434万円、歳出は、1,642億1,155万円で、歳入・歳出の款別構成状況は、2ページ・3ページのグラフのとおりです。  
 なお、表中の各金額は万円未満を四捨五入しているため、計数整理の結果、表内で異同を生じることがあります。

一般会計・各特別会計歳入歳出決算一覧表

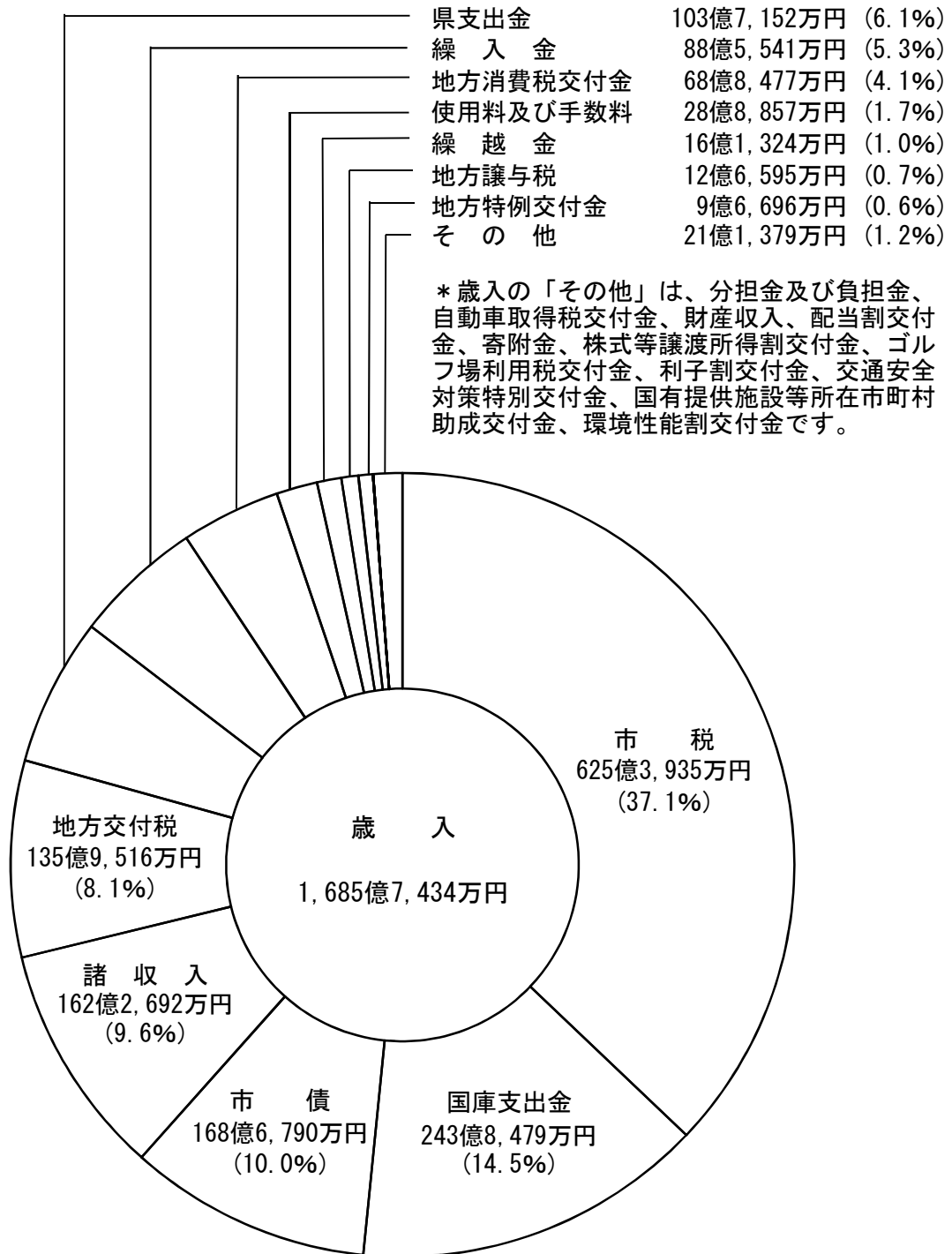
(単位 万円)

| 区 分                            | 予 算 額       | 決 算 額       |             |
|--------------------------------|-------------|-------------|-------------|
|                                |             | 歳 入         | 歳 出         |
| 一 般 会 計                        | 1,681億4,000 | 1,685億7,434 | 1,642億1,155 |
| 特 別 会 計                        | 761億 245    | 763億5,975   | 752億3,382   |
| 国民健康保険事業                       | 360億7,226   | 363億1,345   | 357億 490    |
| 介 護 保 険                        | 344億7,375   | 343億8,505   | 340億4,369   |
| 牛 伏 ド リ ー ム<br>セ ン タ ー 事 業     | 1億3,111     | 1億2,846     | 1億1,515     |
| 母 子 父 子 寡 婦<br>福 祉 資 金 貸 付 事 業 | 5,648       | 7,152       | 4,948       |
| 後 期 高 齢 者 医 療                  | 47億 767     | 48億1,063    | 46億7,263    |
| 農 業 集 落 排 水 事 業                | 1億4,098     | 1億4,237     | 1億3,972     |
| 駐 車 場 事 業                      | 1億6,425     | 1億5,231     | 1億5,231     |
| 土 地 取 得 事 業                    | 3億5,595     | 3億5,595     | 3億5,594     |
| 合 計                            | 2,442億4,245 | 2,449億3,409 | 2,394億4,537 |

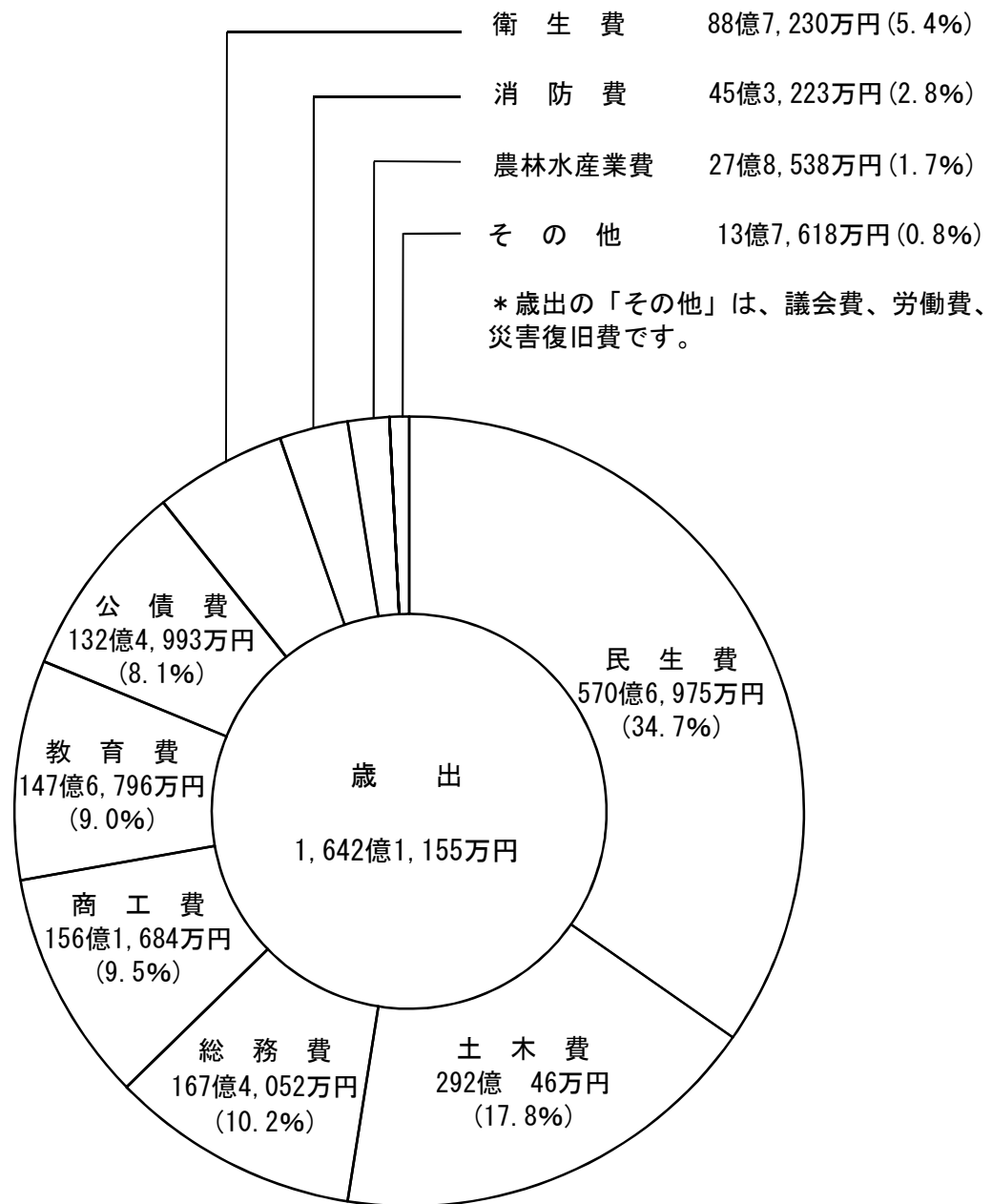


# 一般会計歳入・歳出決算額の款別構成状況

## 【歳 入】



## 【歳出】



- ◎ 歳入決算額 1,685億7,434万円 (A)  
 歳出決算額 1,642億1,155万円 (B)  
 差引額 (A) - (B) = 43億6,279万円

※差引額のうち、翌年度へ繰越すべき財源として、繰越明許費繰越額  
 7億1,053万円を繰越し、さらに財政調整基金へ30億円積み立て、  
 残りの6億5,226万円を翌年度への繰越金としました。

## 2 普通会計による決算状況

※普通会計とは、他の地方公共団体（県や市町村）などと比較しやすいように、「一般会計」と「特別会計のうち公営事業会計以外の会計」を総合してひとつの会計としてまとめ、全国共通の基準に調整した会計です。

| 歳入  |                   | (単位 万円)     |       |       |            |       |       |
|-----|-------------------|-------------|-------|-------|------------|-------|-------|
| 区 分 | 年 度               | 30年度        |       | 元年度   |            |       |       |
|     |                   |             | 構成比   | 伸 率   |            | 構成比   | 伸 率   |
|     |                   |             | %     | %     |            | %     | %     |
| 1   | 地 方 税             | 619億3,080   | 37.1  | 2.2   | 625億3,935  | 37.1  | 1.0   |
| 2   | 地 方 譲 与 税         | 12億4,875    | 0.7   | 0.8   | 12億6,595   | 0.8   | 1.4   |
| 3   | 利子割交付金            | 8,935       | 0.1   | △1.7  | 4,553      | 0.0   | △49.0 |
| 4   | 配当割交付金            | 1億9,403     | 0.1   | △22.8 | 2億2,327    | 0.1   | 15.1  |
| 5   | 株式等譲渡<br>所得割交付金   | 1億6,183     | 0.1   | △37.2 | 1億3,305    | 0.1   | △17.8 |
| 6   | 地方消費税<br>交 付 金    | 72億7,795    | 4.4   | 5.4   | 68億8,477   | 4.1   | △5.4  |
| 7   | ゴルフ場利用<br>税 交 付 金 | 1億2,404     | 0.1   | △2.5  | 1億2,134    | 0.1   | △2.2  |
| 8   | 自動車取得税<br>交 付 金   | 3億9,640     | 0.2   | 2.7   | 1億9,172    | 0.1   | △51.6 |
| 9   | 自動車税環境<br>性能割交付金  | —           | —     | —     | 5,632      | 0.0   | 皆増    |
| 10  | 国有提供施設<br>等助成交付金  | 3,117       | 0.0   | △0.9  | 3,061      | 0.0   | △1.8  |
| 11  | 地方特例交付金           | 3億1,793     | 0.2   | 15.7  | 9億6,696    | 0.6   | 204.1 |
| 12  | 地 方 交 付 税         | 133億4,757   | 8.0   | △5.4  | 135億9,516  | 8.1   | 1.9   |
|     | 普通交付税             | 113億6,135   | 6.8   | △6.6  | 115億2,131  | 6.9   | 1.4   |
|     | 特別交付税             | 19億8,622    | 1.2   | 2.1   | 20億7,385   | 1.2   | 4.4   |
| 13  | 交通安全対策<br>特別交付金   | 7,960       | 0.0   | △7.1  | 7,911      | 0.0   | △0.6  |
| 14  | 分担金・負担金           | 8億2,926     | 0.5   | △16.2 | 6億4,417    | 0.4   | △22.3 |
| 15  | 使用料・手数料           | 30億6,985    | 1.9   | △2.5  | 29億 611    | 1.7   | △5.3  |
| 16  | 国庫支出金             | 233億7,716   | 14.0  | 3.4   | 243億3,429  | 14.4  | 4.1   |
| 17  | 県 支 出 金           | 108億 4      | 6.5   | △0.3  | 105億3,662  | 6.2   | △2.4  |
| 18  | 財 産 収 入           | 2億3,305     | 0.1   | △14.4 | 2億4,686    | 0.1   | 5.9   |
| 19  | 寄 附 金             | 1億6,288     | 0.1   | 17.8  | 2億7,169    | 0.2   | 66.8  |
| 20  | 繰 入 金             | 60億9,373    | 3.7   | 0.5   | 88億5,596   | 5.3   | 45.3  |
| 21  | 繰 越 金             | 20億3,954    | 1.2   | 0.6   | 16億3,952   | 1.0   | △19.6 |
| 22  | 諸 収 入             | 173億3,420   | 10.4  | △10.3 | 161億6,943  | 9.6   | △6.7  |
|     | 貸付金元利収入           | 137億2,516   | 8.2   | △12.5 | 121億1,394  | 7.2   | △12.0 |
| 23  | 地 方 債             | 176億1,510   | 10.6  | 19.9  | 168億6,790  | 10.0  | △4.2  |
|     | 合 計               | 1,667億5,421 | 100.0 | 1.4   | 1,686億 567 | 100.0 | 1.1   |

歳 出

(単位 万円)

| 区 分                  | 年 度 | 30年度        |       | 元年度   |             |       |       |
|----------------------|-----|-------------|-------|-------|-------------|-------|-------|
|                      |     |             | 構成比   | 伸 率   |             | 構成比   | 伸 率   |
|                      |     |             | %     | %     |             | %     | %     |
| 1 人 件 費              |     | 203億6,765   | 12.6  | 0.8   | 204億6,542   | 12.5  | 0.5   |
| うち職員給                |     | 128億7,157   | 8.0   | 0.5   | 131億2,942   | 8.0   | 2.0   |
| 2 扶 助 費              |     | 344億1,305   | 21.3  | 0.7   | 359億1,873   | 21.9  | 4.4   |
| 3 公 債 費              |     | 136億3,864   | 8.4   | △1.5  | 136億 588    | 8.3   | △0.2  |
| 4 物 件 費              |     | 193億7,868   | 12.0  | 3.5   | 205億2,035   | 12.5  | 5.9   |
| 5 維 持 補 修 費          |     | 13億4,504    | 0.8   | 1.3   | 13億 925     | 0.8   | △2.7  |
| 6 補 助 費 等            |     | 170億1,644   | 10.5  | △0.2  | 184億3,266   | 11.2  | 8.3   |
| 7 積 立 金              |     | 8億5,648     | 0.5   | △11.3 | 8億 196      | 0.5   | △6.4  |
| 8 投 資 ・ 出 資 金        |     |             |       |       |             |       |       |
| 貸 付 金                |     | 137億6,256   | 8.5   | △12.4 | 130億4,998   | 7.9   | △5.2  |
| うち貸付金                |     | 137億1,737   | 8.5   | △12.5 | 130億2,912   | 7.9   | △5.0  |
| 9 繰 出 金              |     | 118億4,849   | 7.3   | 2.3   | 120億6,581   | 7.3   | 1.8   |
| 10 普 通 建 設 事 業 費     |     | 291億8,768   | 18.1  | 13.4  | 277億4,995   | 16.9  | △4.9  |
| うち補助事業費              |     | 146億2,479   | 9.0   | 11.9  | 130億6,456   | 8.0   | △10.7 |
| うち単独事業費              |     | 145億6,289   | 9.0   | 14.9  | 146億8,539   | 8.9   | 0.8   |
| 11 災 害 復 旧 費         |     | 0           | 0.0   | 皆減    | 3億 82       | 0.2   | 皆増    |
| 合 計                  |     | 1,618億1,469 | 100.0 | 1.6   | 1,642億2,083 | 100.0 | 1.5   |
| 歳 入 歳 出<br>差 引 剩 余 金 |     | 49億3,952    | —     | △3.9  | 43億8,483    | —     | △11.2 |

3 令和元年度普通会計による県内他市との比較

(単位 万円)

| 区 分               |             | 高崎市         | 前橋市         | 桐生市       | 伊勢崎市      | 太田市       |
|-------------------|-------------|-------------|-------------|-----------|-----------|-----------|
| 人口 ( R2.3.31 現在 ) |             | 372,147人    | 335,360人    | 109,490人  | 213,167人  | 224,497人  |
| 歳 入 総 額           |             | 1,686億 567  | 1,419億6,766 | 475億 209  | 791億4,627 | 788億6,974 |
| 歳 出 総 額           |             | 1,642億2,083 | 1,389億3,309 | 451億1,541 | 764億7,919 | 762億2,154 |
| 実 質 収 支           |             | 36億7,430    | 21億2,203    | 21億9,900  | 25億1,914  | 19億4,664  |
| 実 質 収 支 比 率       |             | 4.4%        | 2.8%        | 8.6%      | 5.9%      | 4.3%      |
| 経 常 収 支 比 率       |             | 95.6%       | 97.9%       | 96.5%     | 93.8%     | 99.1%     |
| 地 方 債 現 在 高       |             | 1,529億5,024 | 1,540億1,853 | 345億1,777 | 708億 181  | 606億5,699 |
| 実 質 公 債 費 比 率     |             | 5.5%        | 7.9%        | 4.8%      | 4.9%      | 5.4%      |
| 将 来 負 担 比 率       |             | 47.6%       | 66.6%       | —         | 41.9%     | 23.4%     |
| 財 政 力 指 数         |             | 0.857       | 0.821       | 0.572     | 0.848     | 1.029     |
| 積 立 金<br>現 在 高    | 財 政 調 整 基 金 | 44億1,008    | 60億6,846    | 36億7,748  | 52億 681   | 99億4,714  |
|                   | 減 債 基 金     | 10億4,871    | 243         | 2億7,352   | 3,591     | 11億8,256  |
|                   | そ の 他       | 54億3,052    | 30億8,283    | 47億 137   | 23億6,942  | 3億1,416   |

※用語の説明

|               |  |
|---------------|--|
| 実 質 収 支       | 歳入から歳出を差し引いた額を「形式収支」といいますが、この「形式収支」から翌年度へ繰越すべき財源を差し引いた決算額のことをいいます。   |
| 実 質 収 支 比 率   | 標準財政規模に対する実質収支の割合です。   |
| 経 常 収 支 比 率   | 地方公共団体の財政構造の弾力性を判断するための指標です。一般財源収入額のうち経常的な経費に充当される一般財源の割合で、比率が高いほど財政運営が硬直化していると考えられます。                                     |
| 実 質 公 債 費 比 率 | 「地方公共団体の財政の健全化に関する法律」に基づく財政の健全化を判断する指標の一つで、市債の元利償還金及びこれに準ずる経費の、標準財政規模に対する比率です。この比率が25%以上になると早期健全化団体、35%以上で財政再生団体となります。     |
| 将 来 負 担 比 率   | 「地方公共団体の財政の健全化に関する法律」に基づく財政の健全化を判断する指標の一つで、地方債残高のほか一般会計等が将来負担すべき実質的な負債の、標準財政規模に対する比率です。市町村では、350%以上になると財政の早期健全化を図ることとなります。 |
| 財 政 力 指 数     | 普通交付税の算定に用いる基準財政収入額を基準財政需要額で除して得た数値の3カ年平均値で、数値が1に近くあるいは1を超えるほど財政力が強いとされています。   |
| 財 政 調 整 基 金   | 突発的な災害や緊急を要する経費に備えるために設置された基金です。また、決算剰余金が多いときは積み立て、財源不足時に取り崩すという、年度間の調整的な役割も果たします。   |
| 減 債 基 金       | 市債(借金)の償還(返済)の増加に備えるために設置される基金です。公債費が他の経費を圧迫するような場合には、この基金を取崩して公債費に充てます。   |