

平成30年度

第2回高崎市群馬地域振興協議会次第

日 時：平成31年1月21日（月）

午前10時30分～

場 所：群馬支所 3階 311会議室

1 開 会

2 挨 拶

3 議 事

（1）群馬地域に関わる事業報告について

（2）群馬地域のまちづくりに関する意見について

（3）高崎市第6次総合計画・群馬地域（案）の概要について

4 連絡事項

5 閉 会

<配布資料>

資料1

群馬地域に関わる事業報告一覧

資料2

群馬地域のまちづくりに関する意見一覧

資料3

高崎市第6次総合計画（案）

参考資料

平成29年度高崎市決算の概要について

群馬地域に関わる事業報告一覧

ページ	事業名	所 属 (支 所)
1～2	北谷遺跡保存整備事業	文化財保護課
3～5	群馬中央第二土地区画整理事業	区画整理課
6～8	菅谷高畑土地区画整理事業	区画整理課
9	群馬地域のお祭りについて	報告 地域振興課 (産業課) かみつけの里博物館 (地域振興課)

群馬地域に関わる事業報告書

平成30年10月31日現在

事業名	北谷遺跡保存整備事業	所属 (支所)	教育部文化財保護課
実施期間	平成12年度～全期	事業の種類	ハード事業

【事業概要】

対象		
実施目的	具体的手段	その他
国指定史跡北谷遺跡(平成17年7月14日指定)を適切に保存・管理するとともに、市民共通の歴史遺産として活用を図る。	市民共有の歴史遺産である北谷遺跡を後世に伝えて行くために、史跡地の公有地化を進める。	指定面積 3.6ha 平成12～15年度 範囲確認調査 平成16年度 調査報告書刊行 平成18年度 説明板設置 平成23年度 保存管理計画策定 平成28年度～ 公有地化

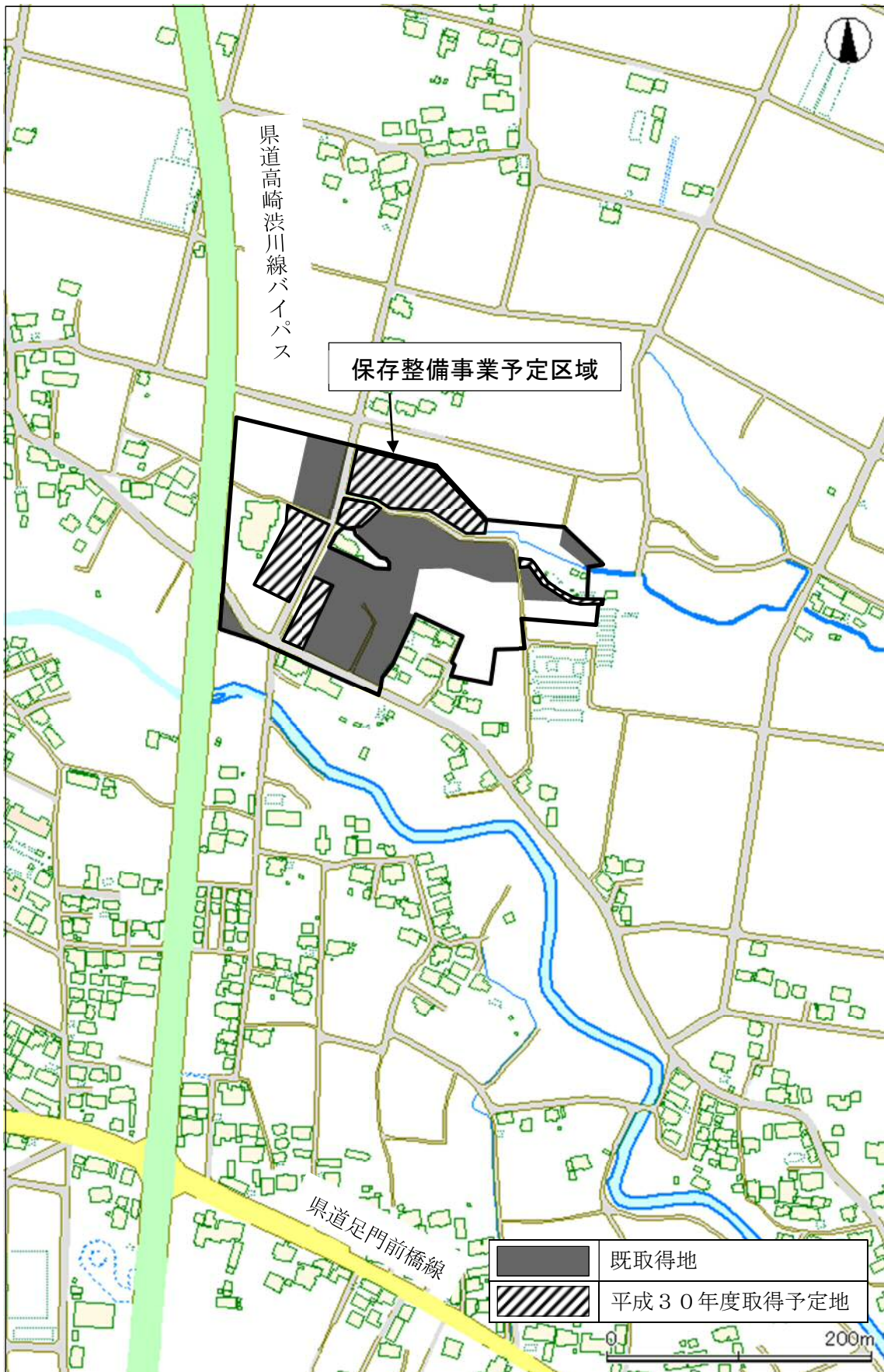
【事業実績】

区分 (千円)	当初 予算額	決算額	平成29年度事業実績
合計	95,105	94,712	<ul style="list-style-type: none"> ・史跡地の公有地化(2年目) ・史跡地(既取得地)の除草管理 ・説明板の更新
国	75,453	75,200	
県	5,659	5,640	
地方債	0	0	
その他	0	0	
一般	13,993	13,872	

【事業進捗状況】

区分 (千円)	当初 予算額	平成30年度事業進捗状況
合計	95,568	<ul style="list-style-type: none"> ・史跡地の公有地化(3年目) ・史跡地(既取得地)の除草管理
国	75,271	
県	5,645	
地方債	0	
その他	0	
一般	14,652	

北谷遺跡保存整備事業用地取得予定地



群馬地域に関わる事業報告書

平成30年10月31日現在

事業名	群馬中央第二土地区画整理事業	所属 (支所)	都市整備部区画整理課
実施期間	平成9年度～平成45年度	事業の種類	ハード事業

【事業概要】

対 象	実施目的	具体的手段	そ の 他
	合理的な土地利用と公共公益施設の整備を進め、快適な住環境を備えた健全な市街地を形成する。	土地区画整理事業により整備する。	【施行面積】 72.02ha 【総事業費】 13,420百万円 【事業概要】 都市計画道路5,043m、区画道路14,525m、特殊道路511m、水路271m、公園19,560㎡、上水道13,825m、調整池1箇所、物件移転268戸 H29末進捗率 42.3%

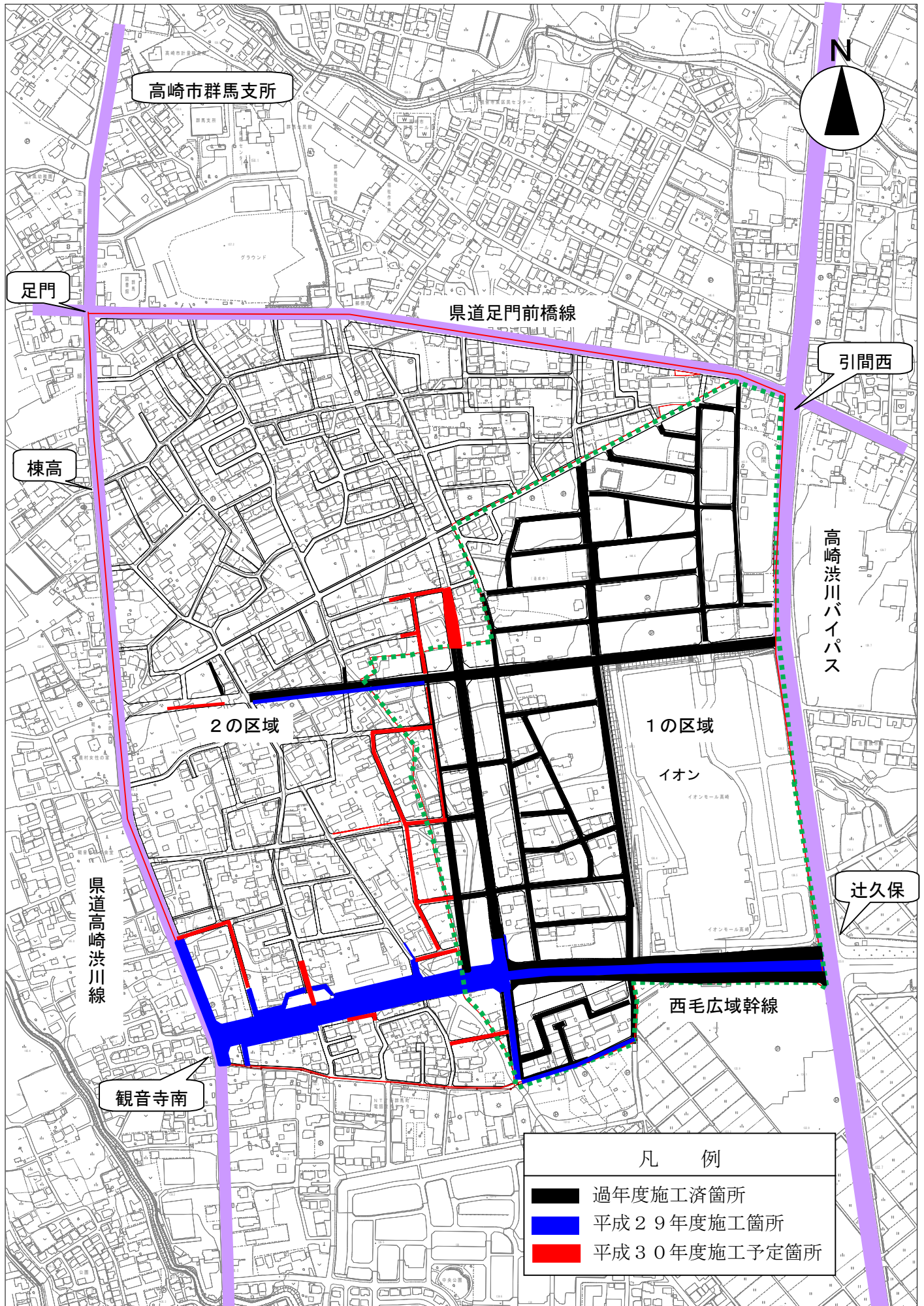
【事業実績】

区分 (千円)	当初 予算額	決算額	平成29年度事業実績
合計	365,646	690,941	・道路築造工事外 ・建物調査委託外 ・建物移転補償物件外
国	155,750	324,041	
県	—	—	
地方債	83,500	107,400	
その他	—	—	
一般	126,396	259,500	

【事業進捗状況】

区分 (千円)	当初 予算額	平成30年度事業進捗状況
合計	363,998	・道路築造工事外 ・建物調査委託外 ・建物移転補償物件外
国	130,063	
県	—	
地方債	81,900	
その他	—	
一般	152,035	

平成30年度 中央第二土地区画整理事業 位置図



- ① 都市計画道路
棟高観音寺線

〔 撮影方向 〕
南から北



- ② 都市計画道路
引間観音寺線

〔 撮影方向 〕
東から西



- ③ 区画道路 6-130 号線

〔 撮影方向 〕
北から南



群馬地域に関わる事業報告書

平成30年10月31日現在

事業名	菅谷高畑土地区画整理事業	所属 (支所)	都市整備部区画整理課
実施期間	平成9年度～平成37年度	事業の種類	ハード事業

【事業概要】

対象	菅谷高畑区画整理地区		
実施目的	具体的手段	その他	
合理的な土地利用と公共施設の整備を進め、快適な住環境を備えた健全な市街地を形成する。	土地区画整理事業により整備する。	【施行面積】 21.89ha 【総事業費】 4,470 百万円 【事業概要】 都市計画道路 1,486m、区画道路 4,958m、特殊道路 116m、水路 79m、公園 6,825 m ² 、上水道 7,856m、物件移転 101 戸 H29 末進捗率 85.7%	

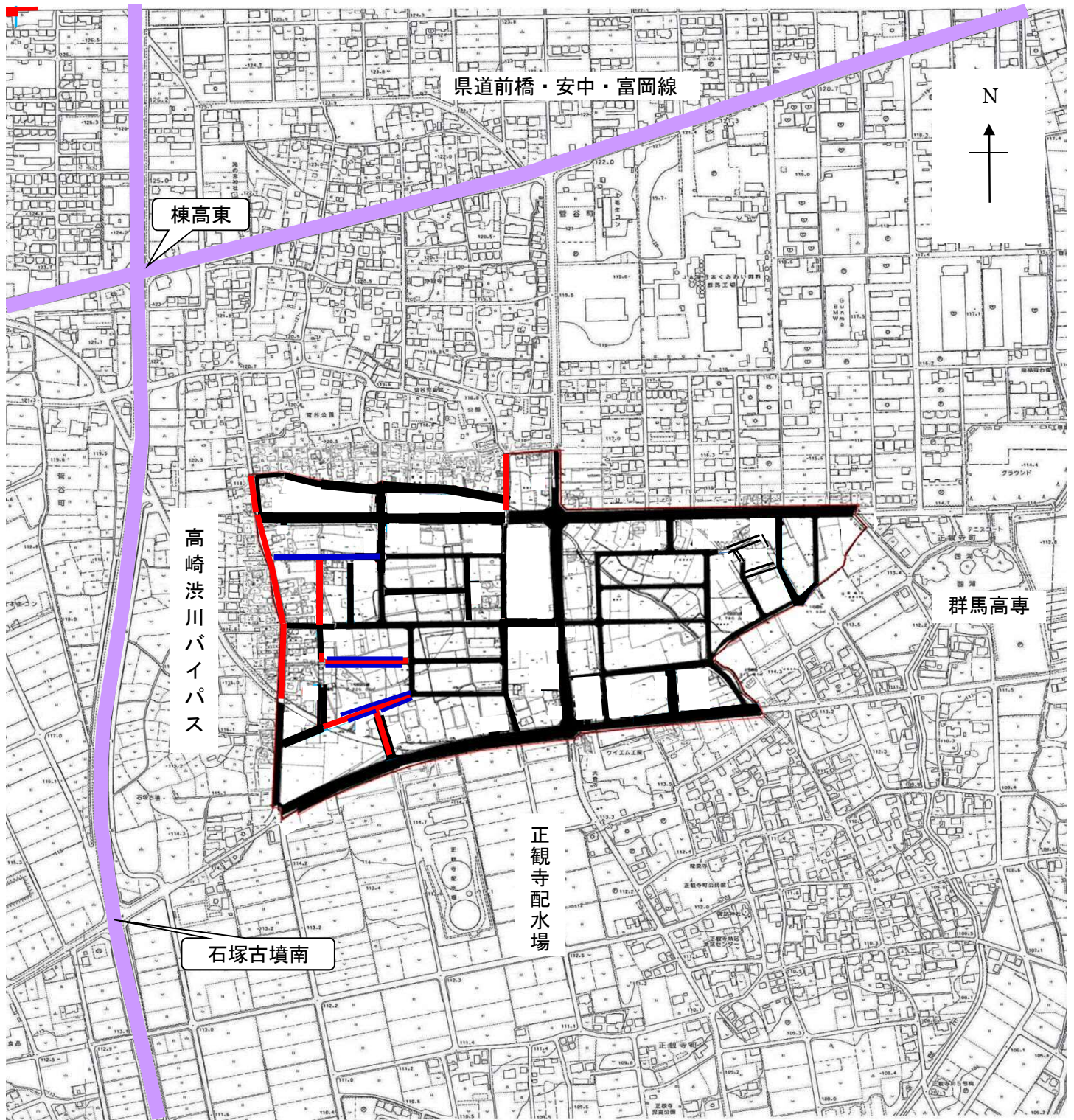
【事業実績】

区分 (千円)	当初 予算額	決算額	平成29年度事業実績
合計	135,600	134,168	・道路築造工事外 ・建物移転補償物件外
国	49,500	49,500	
県			
地方債			
その他			
一般	86,100	84,668	

【事業進捗状況】

区分 (千円)	当初 予算額	平成30年度事業進捗状況
合計	174,200	・道路築造工事外 ・建物移転補償物件外
国	71,500	
県		
地方債		
その他		
一般	102,700	

菅谷高畑土地区画整理事業 位置図



凡 例	
	・・・過年度施工済箇所
	・・・平成29年度施工箇所
	・・・平成30年度施工予定箇所

高崎市 菅谷高畑地区(組合施行)



写真No. 1

撮影内容

12街区

Aさん移転補償
木造2階建共同住宅
曳家工法

物件南西方向から望む



写真No. 2

撮影内容

区画道路10号外3線

道路舗装工事

北方向から望む



写真No. 3

撮影内容

区画道路3号線

道路築造工事

北方向から望む

群馬地域に関わる事業報告書

平成30年10月31日現在

事務事業名	群馬地域のお祭りについて	所属 (支所)	(群馬支所地域振興課)
実施期間	平成30年度	事業の種類	ソフト事業

【事業概要】

対 象	実施目的	具体的手段	そ の 他
	区域内の施設や公園などを活用して祭りを開催することにより、区域内住民の交流を図るとともに、地域活性化を図る。	区域内の施設や公園などの利用。住民参加型による祭りの開催。年齢層を幅広く参加できる祭りの開催。	ぐんま「はにわの里」夏まつり (群馬支所産業課) かみつけの里古墳祭り (かみつけの里博物館) 上野国分寺まつり (群馬支所地域振興課)

【事業実績】

区分 (千円)	当初 予算額	決算額	平成29年度事業実績
合計	15,511	16,180	ぐんま「はにわの里」夏まつり H29.8.20(日) ふれあいステージ(郷土芸能・一般参加)、ひまわり迷路等
国			
県		542	かみつけの里古墳祭り H29.10.15(日) 王の儀式再現劇上演、郷土料理・古代米の試食等
地方債			
その他	1,811	1,638	上野国分寺まつり H29.10.22(日)
一般	13,700	14,000	雨天のため、(国分寺館)作品展示、 (イオンモール高崎内)隊列を縮小した天平衣装行列

【事業進捗状況】

区分 (千円)	当初 予算額	平成30年度事業進捗状況
合計	18,909	ぐんま「はにわの里」夏まつり H30.8.19(日) ふれあいステージ(郷土芸能・一般参加)、ひまわり迷路等
国		
県	2,500	かみつけの里古墳祭り H30.10.21(日) 王の儀式再現劇上演、各種体験イベント実施、古代米等の試食
地方債		
その他	1,709	上野国分寺まつり H30.10.28(日)
一般	14,700	天平衣装行列、天平衣装の着付体験コーナー、ステージ発表、歴史劇上演

群馬地域のまちづくりに関する意見一覧

群馬支所 地域振興課

■群馬地域のまちづくりに関する意見〔平成31年1月21日開催〕

内容区分	意見	回答
側道の雑草処理について	<p>天王川および森下橋から堂面橋側道は巨大化した雑草に覆われ、防犯上でも問題である。地区住民によると、県の管轄となっており、以前は処理をしてくれたらしい。今夏の猛暑で今迄に見ない状態となっていたので、早めの処理を願いたい。地区内有志の方々による処理作業は、本当に大変となっている。</p> <p>安全・安心な街づくりの為に是非願いたい。</p>	<p>一級河川天王川は、県高崎土木事務所が管理しているが、市では市民の安全・安心に万全な対応を期すことから、今まで以上に危険箇所点検を強化し、迅速に対処していく。また、ご指摘の天王川の本区間について「自治会等河川草刈り作業委託」により、管理をお願いしたいと考えているが、自治会での作業が困難な箇所などがある場合は、県と連携して対応していく。</p>
農地放棄地や土手等の枯草対応について	<p>冬場になると田畑の放棄地や土手に繁茂した枯草の放置は非常に火事の危険性が心配されるが、この対策はどのようにしているのか。</p>	<p>消防局では、田畑の放棄地や土手に繁茂した枯草については、近くに住宅がある場合など、火災が発生したら大きな被害が発生するおそれがあるなどの観点（火災予防条例）から、枯草の除去等の適正管理に努めなければならないと考えている。</p> <p>群馬地域においても、環境部、農政部、農業委員会及び群馬支所と連携を図りながら、田畑の放棄地等の現況や所有者及び管理者の把握に努めつつ、枯草の除去等の管理について、地域と一体となって対応に取り組んでいく。</p>

■群馬地域のまちづくりに関する意見〔平成31年1月21日開催〕

内容区分	意見	回答
<p>子どもの虐待が疑われた際の地域住民の対応について</p>	<p>今の世の中、地域の子どもの虐待やネグレクトを受けているかもしれないと気付いた時、見て見ぬふりでいることの無いよう対応する知識が必要かと思えます。</p> <p>母子等保健推進委員には「こんにちは赤ちゃん事業」「1歳児訪問」また、健診のお手伝いで気になることがあったら保健センター保健師に繋げるよう周知している。</p> <p>地域住民として適切な行動をとる方法を教えていただきたい。</p>	<p>母子等保健推進員さんについては、乳幼児期の訪問について、日頃より大変ご協力をいただいているところである。</p> <p>地域の方が虐待かと思われる状況を見聞きされた場合は、児童相談所につながる短縮ダイヤル189、または市のこども家庭課の24時間相談電話（321-1318）へ速やかに通告（連絡）をお願いしたい。なお、調査した結果、虐待でなかったとしても責任を問われることはなく、通告してくださった方のプライバシーも守られるので、安心して通告をしてほしい。</p> <p>普段から皆さまに児童虐待についての理解や意識を向けていただくために、地域での行事や研修会等の機会をとらえ、職員が出向くなどし、児童虐待について周知をしていきたいと考えている。</p>

平成29年度高崎市決算の概要について

- 1 平成29年度の「一般会計」と「各特別会計」の決算は下表のとおりとなりました。
「一般会計」の歳入は、1,644億962万円、歳出は、1,593億364万円で、歳入・歳出の款別構成状況は、2ページ・3ページのグラフのとおりです。
なお、表中の各金額は万円未満を四捨五入しているため、計数整理の結果、表内で異同を生じることがあります。

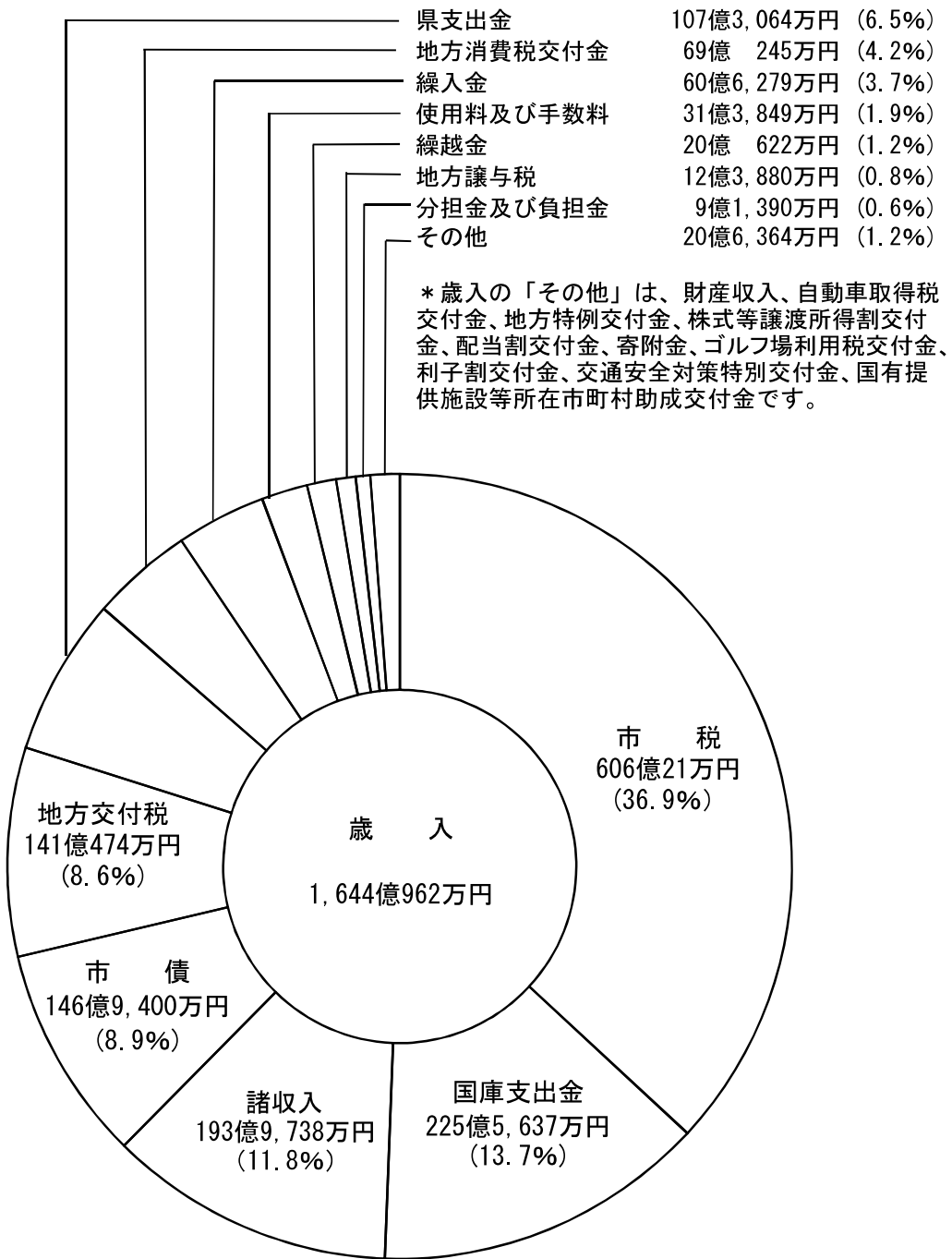
一般会計・各特別会計歳入歳出決算一覧表

(単位 万円)

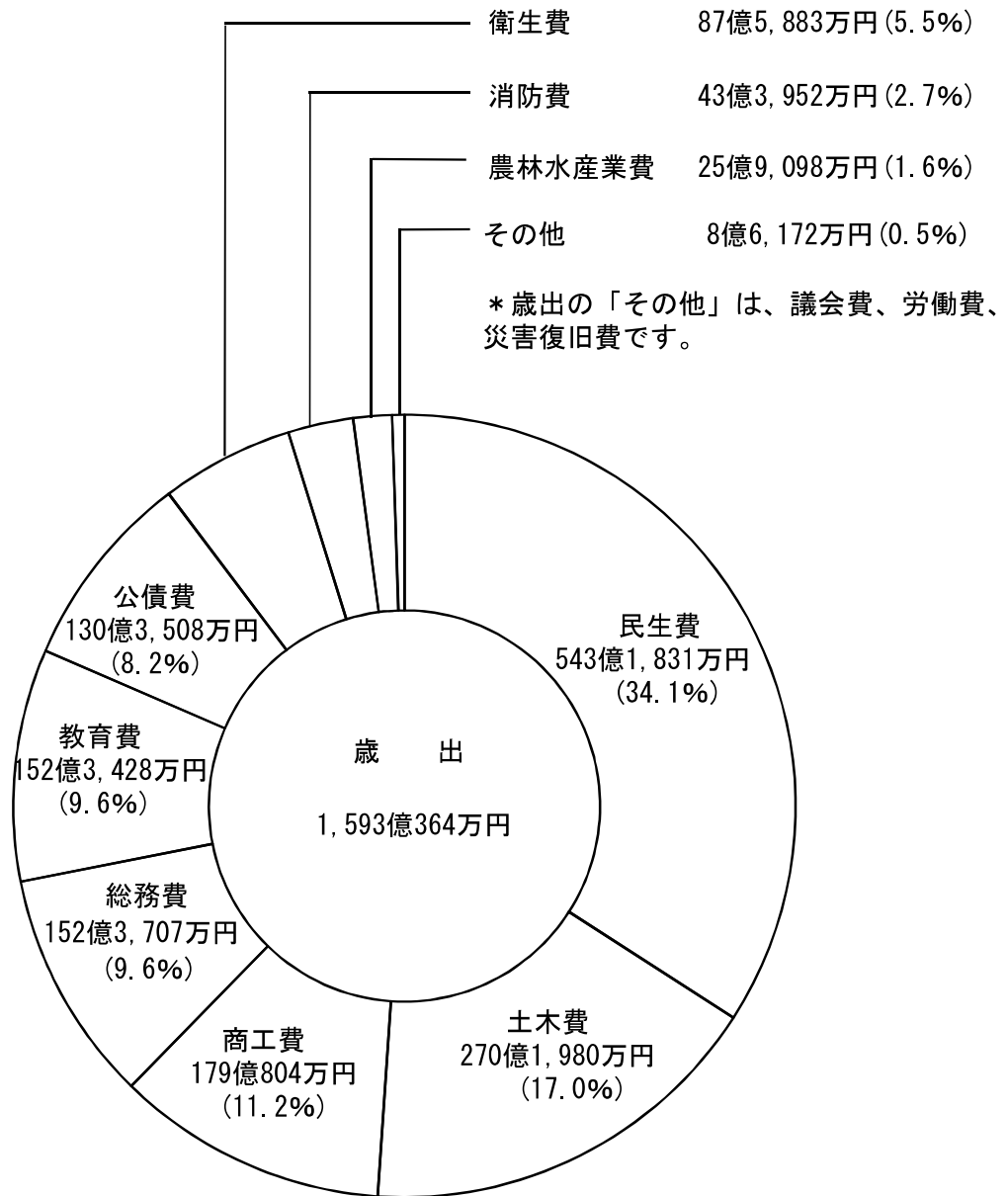
区 分	予 算 額	決 算 額	
		歳 入	歳 出
一 般 会 計	1,683億1,000	1,644億962	1,593億364
特 別 会 計	825億7,055	836億3,330	799億3,564
国民健康保険事業	441億1,795	445億9,284	418億9,213
介護保険	326億2,061	330億922	321億4,287
牛伏ドリームセンター事業	1億2,163	1億1,974	1億795
母子父子寡婦福祉資金貸付事業	7,372	8,352	4,996
後期高齢者医療	42億3,887	44億1,387	43億7,102
簡易水道事業	1億2,744	1億4,972	1億862
農業集落排水事業	1億6,293	1億6,207	1億6,078
駐車場事業	2億8,913	2億8,404	2億8,403
土地取得事業	8億1,828	8億1,828	8億1,828
合 計	2,508億8,055	2,480億4,292	2,392億3,928

一般会計歳入・歳出決算額の款別構成状況

【歳入】



【歳 出】



- ◎ 歳入決算額 1,644億962万円 (A)
 歳出決算額 1,593億364万円 (B)
 差引額 (A) - (B) = 51億598万円

※差引額のうち、翌年度へ繰越すべき財源として、繰越明許費繰越額
 11億7,238万円を繰越し、さらに財政調整基金へ31億円積み立て、
 残りの8億3,360万円を翌年度への繰越金としました。

2 普通会計による決算状況

※普通会計とは、他の地方公共団体（県や市町村）などと比較しやすいように、「一般会計」と「特別会計のうち公営事業会計以外の会計」を総合してひとつの会計としてまとめ、全国共通の基準に調整した会計です。

歳 入		(単位 万円)					
区 分	年 度	28年度			29年度		
			構成比	伸 率		構成比	伸 率
			%	%		%	%
1	地 方 税	598億7,919	35.9	0.4	606億 21	36.8	1.2
2	地方譲与税	12億4,021	0.7	△1.2	12億3,880	0.8	△0.1
3	利子割交付金	5,171	0.0	△39.3	9,094	0.1	75.9
4	配当割交付金	1億6,554	0.1	△38.1	2億5,136	0.1	51.8
5	株式等譲渡 所得割交付金	9,657	0.1	△64.2	2億5,779	0.2	167.0
6	地方消費税 交 付 金	64億9,107	3.9	△9.5	69億 245	4.2	6.3
7	ゴルフ場利用 税 交 付 金	1億3,895	0.1	△0.2	1億2,728	0.1	△8.4
8	自動車取得税 交 付 金	2億8,411	0.2	5.7	3億8,591	0.2	35.8
9	国有提供施設 等助成交付金	3,367	0.0	△7.8	3,147	0.0	△6.6
10	地方特例交付金	2億5,747	0.2	5.1	2億7,485	0.2	6.7
11	地方交付税	148億 874	8.9	△4.1	141億 474	8.6	△4.8
	普通交付税	127億2,701	7.6	△3.7	121億5,892	7.4	△4.5
	特別交付税	20億8,173	1.3	△6.7	19億4,582	1.2	△6.5
12	交通安全対策 特別交付金	8,868	0.1	△3.2	8,565	0.0	△3.4
13	分担金・負担金	10億8,140	0.6	△13.3	9億9,004	0.6	△8.4
14	使用料・手数料	31億6,434	1.9	6.1	31億4,870	1.9	△0.5
15	国庫支出金	223億9,509	13.4	12.0	225億9,764	13.7	0.9
16	県支出金	96億9,467	5.8	△7.6	108億3,307	6.6	11.7
17	財 産 収 入	4億 916	0.2	46.3	2億7,235	0.2	△33.4
18	寄 附 金	1億1,827	0.1	△36.3	1億3,824	0.1	16.9
19	繰 入 金	53億2,367	3.2	35.3	60億6,387	3.7	13.9
20	繰 越 金	30億7,511	1.8	△27.9	20億2,738	1.2	△34.1
21	諸 収 入	210億 229	12.6	△11.4	193億3,352	11.8	△7.9
	貸付金元利収入	173億7,313	10.4	△9.4	156億8,276	9.6	△9.7
22	地 方 債	170億5,810	10.2	34.7	146億9,400	8.9	△13.9
合	計	1,668億5,801	100.0	1.3	1,644億5,025	100.0	△1.4

歳 出

(単位 万円)

区 分	年 度	28年度		29年度			
			構成比	伸 率		構成比	伸 率
			%	%		%	%
1 人 件 費		205億6,727	12.7	△0.5	201億9,682	12.7	△1.8
うち職員給		127億8,332	7.9	△0.9	128億 288	8.0	0.2
2 扶 助 費		338億6,151	20.9	6.2	341億6,391	21.4	0.9
3 公 債 費		135億3,805	8.4	1.0	138億5,337	8.7	2.3
4 物 件 費		179億4,806	11.1	0.2	187億2,682	11.7	4.3
5 維 持 補 修 費		14億3,219	0.9	5.0	13億2,761	0.8	△7.3
6 補 助 費 等		175億2,818	10.8	△3.3	170億4,355	10.7	△2.8
7 積 立 金		10億4,621	0.6	△47.2	9億6,589	0.6	△7.7
8 投 資 ・ 出 資 金							
貸 付 金		173億9,434	10.8	△9.4	157億1,020	9.9	△9.7
うち貸付金		173億6,035	10.7	△9.4	156億6,857	9.8	△9.7
9 繰 出 金		114億3,024	7.1	△0.8	115億8,131	7.3	1.3
10 普 通 建 設 事 業 費		270億8,179	16.7	26.3	257億3,812	16.2	△5.0
うち補助事業費		88億8,045	5.5	2.7	130億6,612	8.2	47.1
うち単独事業費		182億 134	11.2	42.1	126億7,200	8.0	△30.4
11 災 害 復 旧 費		279	0.0	45.3	313	0.0	12.4
合 計		1,618億3,063	100.0	2.7	1,593億1,071	100.0	△1.6
歳 入 歳 出 差 引 剩 余 金		50億2,738	—	△29.9	51億3,954	—	2.2

3 平成29年度普通会計による県内他市との比較

区 分	高崎市	前橋市	桐生市	伊勢崎市	太田市	
人口（H30.3.31）（人）	373,674	337,579	113,103	213,031	224,545	
歳入総額（万円）	1,644億5,025	1,428億9,234	456億8,533	755億5,721	806億 730	
歳出総額（万円）	1,593億1,071	1,399億9,640	437億2,836	730億 780	776億1,942	
実質収支（万円）	39億6,716	25億 831	19億 824	22億9,029	24億6,583	
実質収支比率（％）	4.8	3.3	7.3	5.4	4.9	
経常収支比率（％）	94.8	97.3	95.0	95.3	93.8	
地方債現在高（万円）	1,434億5,826	1,554億8,003	354億3,441	683億1,857	687億9,024	
実質公債費比率（％）	6.0	8.4	5.1	5.2	5.5	
将来負担比率（％）	32.5	66.8	9.0	39.7	41.8	
財政力指数	0.853	0.809	0.568	0.836	1.060	
積立金 現在高 （万円）	財政調整基金	72億7,000	70億7,127	42億4,836	51億4,687	96億4,425
	減債基金	13億4,866	8億4,199	2億7,340	10億3,475	17億8,224
	その他	88億6,080	46億2,590	48億7,402	34億2,983	3億1,603

※用語の説明

実質収支	歳入から歳出を差し引いた額を「形式収支」といいますが、この「形式収支」から翌年度へ繰越すべき財源を差し引いた決算額のことをいいます。
実質収支比率	標準財政規模に対する実質収支の割合です。
経常収支比率	地方公共団体の財政構造の弾力性を判断するための指標です。一般財源収入額のうち経常的な経費に充当される一般財源の割合で、比率が高いほど財政運営が硬直化していると考えられます。
実質公債費比率	「地方公共団体の財政の健全化に関する法律」に基づく財政の健全化を判断する指標の一つで、市債の元利償還金及びこれに準ずる経費の、標準財政規模に対する比率です。この比率が25%以上になると早期健全化団体、35%以上で財政再生団体となります。
将来負担比率	「地方公共団体の財政の健全化に関する法律」に基づく財政の健全化を判断する指標の一つで、地方債残高のほか一般会計等が将来負担すべき実質的な負債の、標準財政規模に対する比率です。市町村では、350%以上になると財政の早期健全化を図ることとなります。
財政力指数	普通交付税の算定に用いる基準財政収入額を基準財政需要額で除して得た数値の3ヵ年平均値で、数値が1に近くあるいは1を超えるほど財政力が強いとされています。
財政調整基金	突発的な災害や緊急を要する経費に備えるために設置された基金です。また、決算剰余金が多いときは積み立て、財源不足時に取り崩すという、年度間の調整的な役割も果たします。
減債基金	市債（借金）の償還（返済）の増加に備えるために設置される基金です。公債費が他の経費を圧迫するような場合には、この基金を取崩して公債費に充てます。