

# 令和元年度 予算の執行状況

昨年4月から今年3月まで、1年間の予算の執行状況をお知らせします。執行状況は令和2年3月31日現在のものです、令和元年度の決算額ではありません。

収入済額・支出済額が予算額を下回っているものもありますが、出納整理期間中（4～5月）には収入・支出となる見込みです。詳細は、市ホームページに掲載しています。

問い合わせは、財政課（☎321-1214）へ。

## 特別会計

特定の事業について設けられた会計です。

区分	予算額	収入済額	支出済額
国民健康保険事業	358億 5,652万円	333億 2,891万円	327億 5,429万円
介護保険	345億 7,660万円	336億 7,467万円	313億 6,716万円
後期高齢者医療	48億 5,896万円	44億 9,822万円	42億 4,979万円
牛伏ドリームセンター事業	1億 3,111万円	6,758万円	1億 567万円
母子父子寡婦福祉資金貸付事業	5,648万円	6,905万円	4,946万円
農業集落排水事業	1億 4,255万円	1億 3,588万円	1億 2,050万円
駐車場事業	1億 5,510万円	1億 5,231万円	1億 5,231万円
土地取得事業	3億 5,595万円	3億 5,595万円	3億 5,594万円

## 一部事務組合会計

他の団体などと共同で事務処理を行う会計です。

区分	予算額	収入済額	支出済額
高崎工業団地造成組合	91億 4,071万円	91億 6,035万円	75億 8,530万円
高崎市・安中市消防組合	47億 6,289万円	46億 2,844万円	44億 1,255万円

### 市の保有財産

●土地=1,823万㎡（山林や公園など） ●建物=143万㎡（学校や公営住宅など） ●基金=192億5,326万円（財政調整基金、国民健康保険基金など） ●有価証券ほか=42億8,210万円

### 市債額（長期借入金）

多額の経費が必要な事業を行う場合に、国などから借り入れるものです。長期にわたって計画的に返済を行い、世代間の負担の公平化を図ります。  
●一般会計=1,447億3,744万円 ●特別会計=6億3,315万円

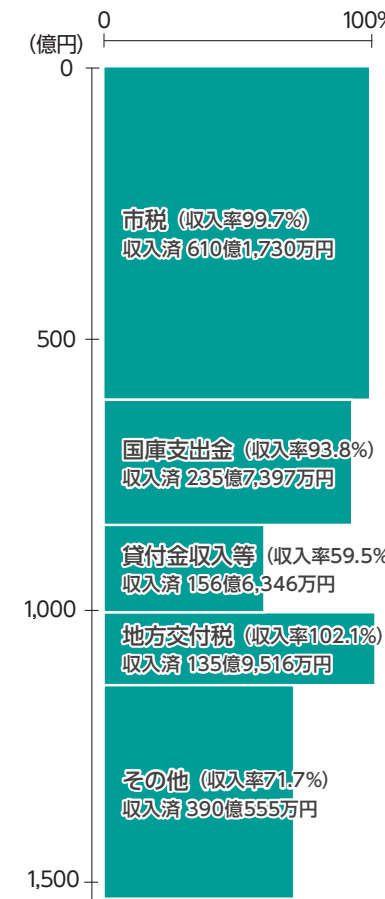
## 一般会計

福祉や教育など、市民の生活をよりよくするために行う事業の会計です。

## 歳入

収入率  
84.7%

■ 予算額 1,804億 880万円  
■ 収入済額 1,528億 5,544万円

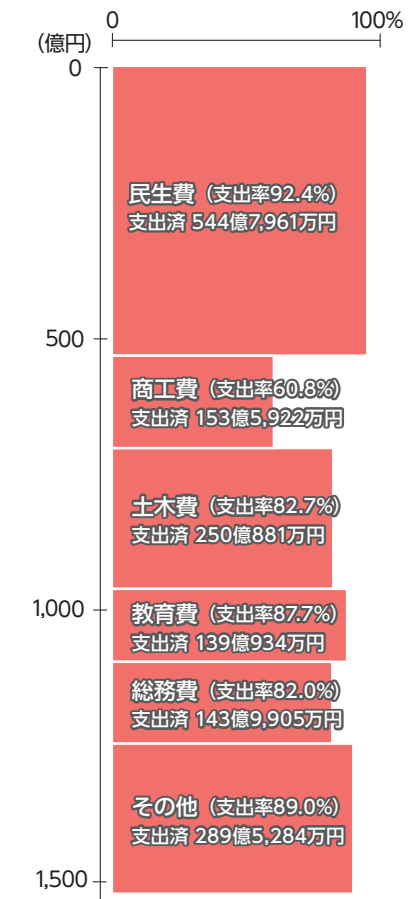


- 市税  
個人や事業所などにかかる税金
- 国庫支出金  
国からの負担金や補助金など
- 貸付金収入等  
市が事業者などへ貸したお金の返済金やイベントなどからの収入、給食費収入など
- 地方交付税  
地方自治体間の収入の格差を調整するために国から交付されるお金
- その他  
市債、地方譲与税、使用料・手数料など

## 歳出

支出率  
84.3%

■ 予算額 1,804億 880万円  
■ 支出済額 1,521億 887万円



- 民生費  
高齢者や障害者、子どもたちへの支援など
- 商工費  
商工業や観光の振興など
- 土木費  
道路や住宅、公園の整備など
- 教育費  
校舎の維持管理や運動場の整備など
- 総務費  
戸籍事務や文化振興事業など
- その他  
衛生費、消防費、農林水産業費、議会費など

## 公営企業の業務状況

### 上水道事業

#### 1 業務の概要

給水世帯数	165,685世帯
現在給水人口	370,789人
総給水量(A)	50,035,596m <sup>3</sup>
総有収水量(B)	43,707,885m <sup>3</sup>
有収率(B/A)	87.4%

#### 2 予算の執行状況

収入		支出	
予算額	112億3,838万円	予算額	104億7,256万円
収入済額	111億5,131万円	支出済額	102億6,155万円
収入率	99.2%	支出率	98.0%

#### 3 財産の状況

資産	固定資産		負債	
	593億6,942万円	205億7,104万円	固定負債	24億8,984万円
流動資産	79億3,330万円	113億1,314万円	繰延収益	113億1,314万円
	70億6,884万円	250億2,145万円	資本金	250億2,145万円
		剰余金	70億2,260万円	
		評価差額等	2,019万円	

市が経営する上水道・下水道事業の会計です。（令和2年3月31日現在）

### 下水道事業

#### 1 業務の概要

水洗便所設置済世帯数	120,006世帯
水洗便所設置済人口	260,727人
総処理水量	46,586,770m <sup>3</sup>

#### 2 予算の執行状況

収入		支出	
予算額	164億4,503万円	予算額	147億4,274万円
収入済額	157億8,010万円	支出済額	139億6,453万円
収入率	96.0%	支出率	94.7%

#### 3 財産の状況

資産	固定資産		負債	
	1,157億8,664万円	387億4,017万円	固定負債	39億5,909万円
流動資産	79億3,330万円	419億 338万円	繰延収益	419億 338万円
		297億 370万円	資本金	297億 370万円
		剰余金	94億1,360万円	




頑張るママ・パパをお手伝い「子育てSOSサービス」を実施(民生費)



誰でも無料で利用できる「お店ぐるりんタクシー」を運行(商工費)



ウツギスタジアム UTSUGI STADIUM開場など整備が進む浜川運動公園(土木費)



市民1人当たりの市税額  
**16万3,960円/年**

平成31年4月～令和2年3月の市税収入済額（法人分含む）を総人口で割った金額