

**記入例（変更）**

申出書

令和 00 年 00 月 00 日

(あて先) 高 崎 市 長

申出人 住所 **高崎市高松町35番地1**

氏名 **高 崎 太 郎**

電話番号 000-000-0000

該当する項目を ○ で  
囲んでください。

住居番号 ○ 変更  
廃止

○ 変更

次の理由により住居番号を 変更 する必要が生じたので、高崎市住居表示に関する  
廃止

条例第3条第2項の規定により申し出ます。

|        |                          |                         |         |           |             |
|--------|--------------------------|-------------------------|---------|-----------|-------------|
| 申出人の区分 | ①所有者                     | 2 管理者                   | 3 占有者   |           |             |
| 理 由    | 変 更                      | ①出入口の変更                 | 2 通路の変更 | 3 移転      |             |
|        | 廃 止                      | 1 取りこわし                 | 2 焼失    | 3 その他 ( ) |             |
| 氏名又は名称 | <b>高 崎 太 郎</b>           |                         |         |           |             |
| 建 物    | 街区符号                     | 高崎市 000 町 □ 丁目 ▲▲ 番 ▲ 号 |         |           |             |
|        | 住居番号                     | (裏面に見取図、平面図を記入してください。)  |         |           |             |
|        | 構 造                      | ①木造                     | 2 鉄筋(骨) | 3 その他 ( ) | 階数          |
|        | 用 途                      | ①一戸建住宅                  |         |           | 2 集合住宅(名称 ) |
|        |                          | 3 店舗                    | 4 事務所   | 5 倉庫      | 6 その他 ( )   |
| 変更等の日  | <b>令和 00 年 00 月 00 日</b> |                         |         |           |             |

(以下は記入しないでください。)

|     |    |    |    |   |   |
|-----|----|----|----|---|---|
| 担当者 | 係長 | 課長 | 受付 | 第 | 号 |
|     |    |    |    | 年 | 月 |
|     |    |    | 起案 | . | . |

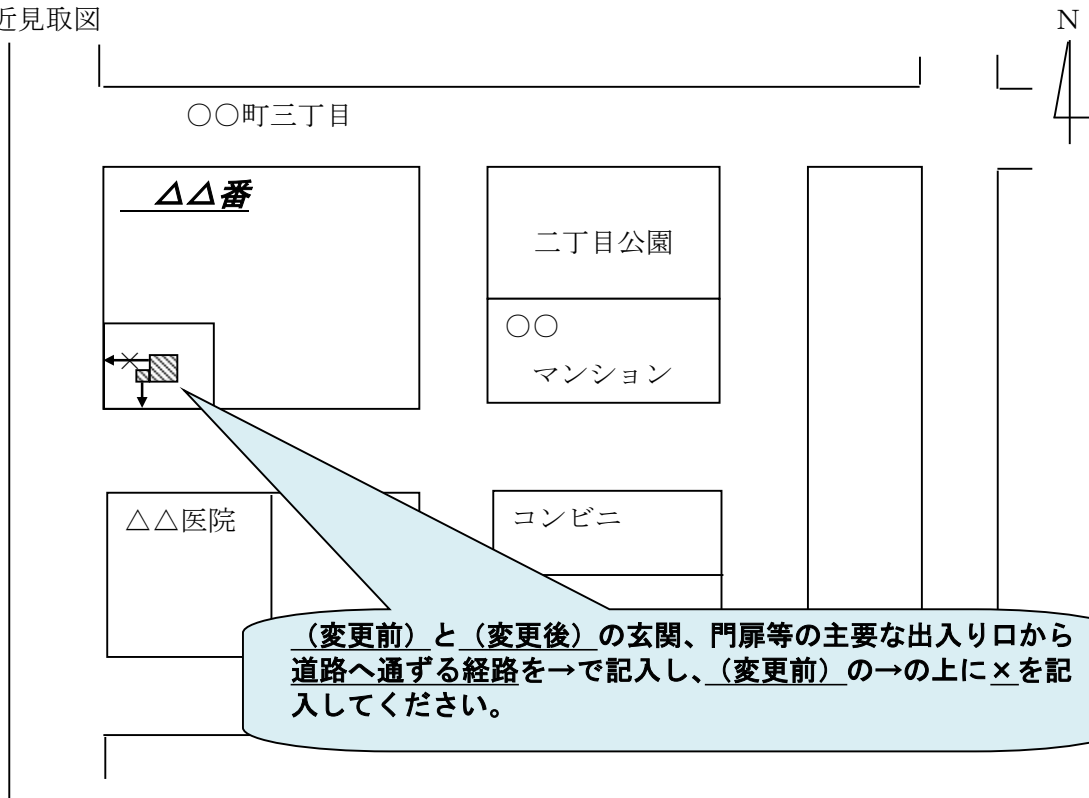
上記のとおり申し出があったので、高崎市住居表示に関する条例第3条第3項の規定により関係人あてに通知してよいか伺います。

|     |         |   |   |       |       |   |   |
|-----|---------|---|---|-------|-------|---|---|
| 処 理 | 実 態 調 査 | . | . | 台帳等整理 | 台帳登載  | . | . |
|     | 住居番号及び  | 番 | 号 |       | 補助簿登載 | . | . |
|     | 付番決定の日  | . | . |       | 各課通知  | . | . |
|     | 表示板の交付  | . | . |       |       |   |   |
|     | 関係人通知   | . | . |       |       |   |   |

「付近見取図」と「建物平面図」は、本届への記載に代えて、住宅地図の写し、インターネット上で提供されている地図を印刷したもの、設計事務所が作成した「案内図」、「配置図」、「平面図」などの図面を添付することもできます。

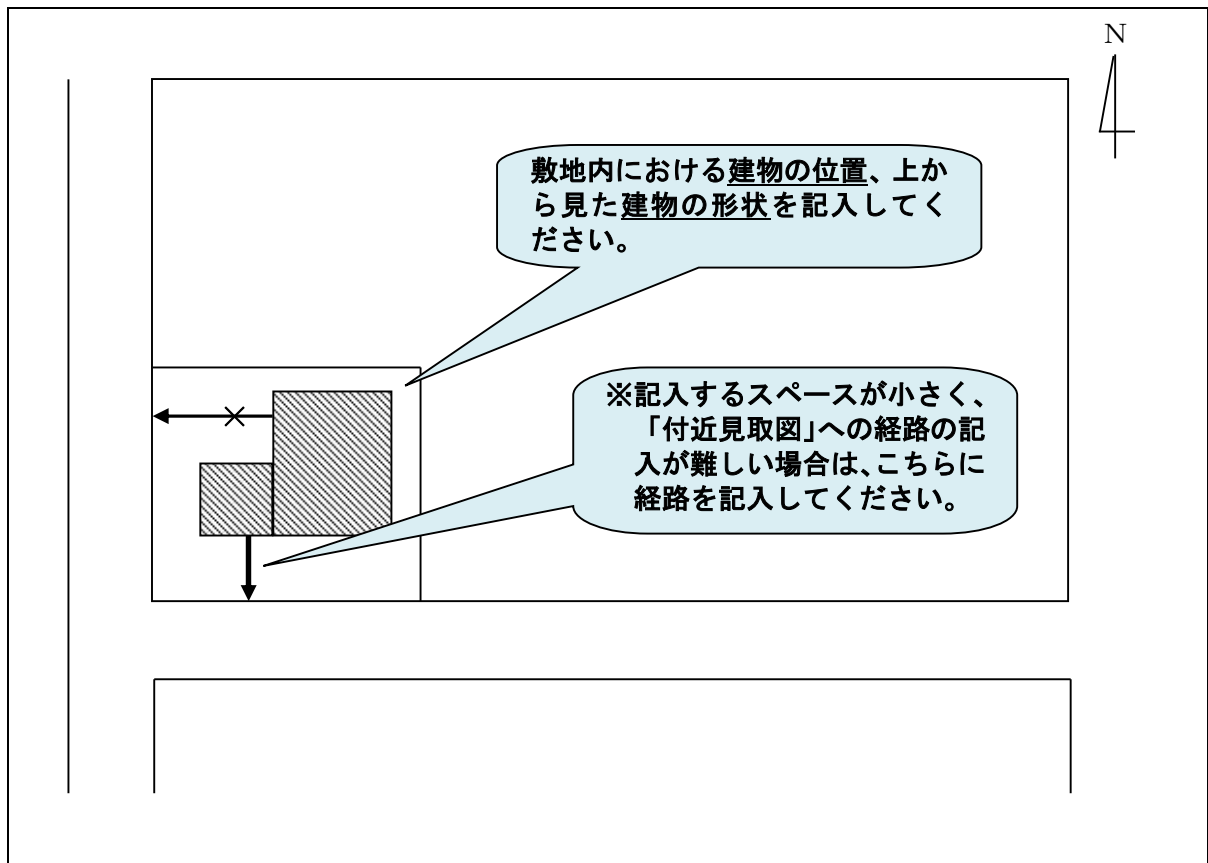
※ 添付する図面には、主要な出入り口から道路へ通ずる経路、敷地（土地）の形状、建物の敷地内における位置と形状を必ず記入してください。

付近見取図



(主要な出入り口から道路へ通ずる経路を → で明示してください。)

建物平面図

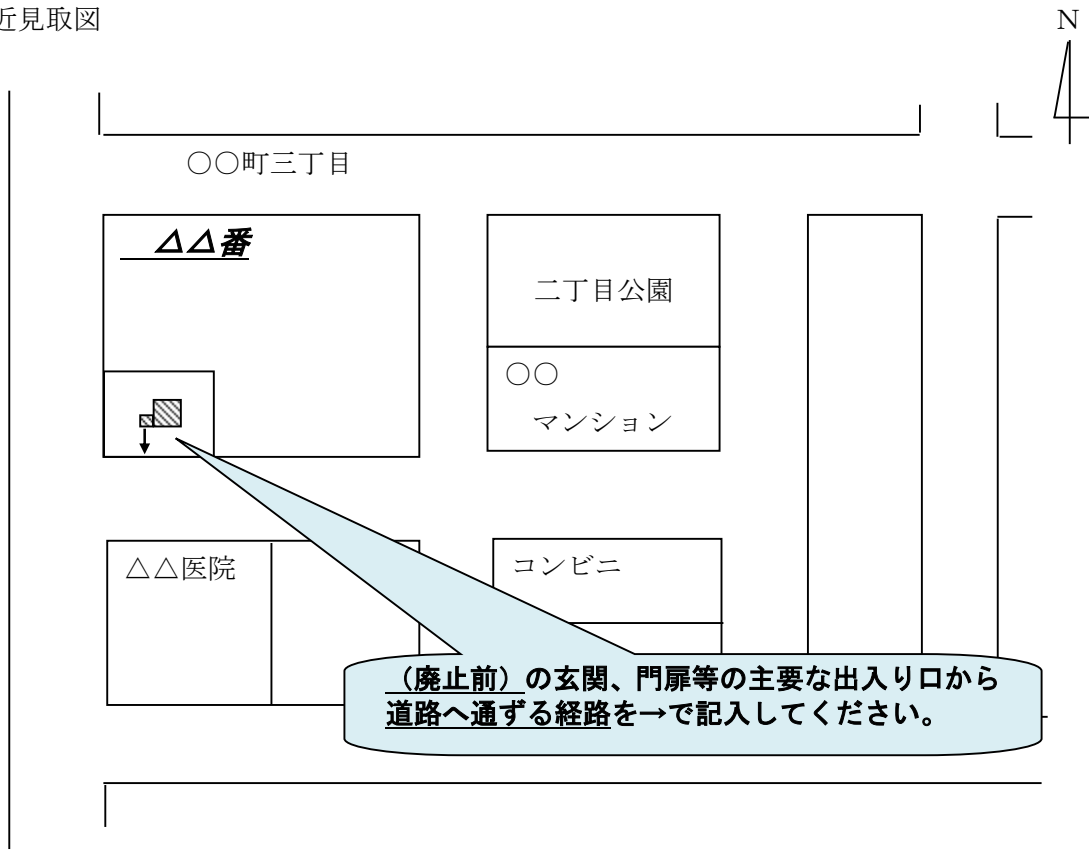




「付近見取図」と「建物平面図」は、本届への記載に代えて、住宅地図の写し、インターネット上で提供されている地図を印刷したもの、設計事務所が作成した「案内図」、「配置図」、「平面図」などの図面を添付することもできます。

※ 添付する図面には、主要な出入り口から道路へ通ずる経路、敷地（土地）の形状、建物の敷地内における位置と形状を必ず記入してください。

付近見取図



(主要な出入り口から道路へ通ずる経路を → で明示してください。)

建物平面図

