

令和8年度 高崎市認可外保育施設第3子以降3歳未満児保育料等補助金 申請のてびき

高崎市では、保護者の就労や介護・疾病等の理由により認可外保育施設に通園する、第3子以降で3歳未満のお子さんの保育料等を補助する事業を実施しています。

1 補助要件について

保護者、お子さん、認可外保育施設のそれぞれが、次のすべての要件を満たす場合に対象となります。

	要件
保護者	①高崎市に住民登録があること。 ②保護者のいずれも（ひとり親のご家庭の場合は、当該ひとり親の方）が、就労や介護・疾病等の理由により、認可外保育施設に通園するお子さんをご家庭で保育できない状態が1か月当たり64時間以上あること（目安として1日当たり4時間、1か月当たり16日程度）。 ③お子さんの通園する認可外保育施設と、月を単位とする利用契約（1日当たり4時間以上かつ1か月当たり12日以上の利用契約）を締結していること。
お子さん	①高崎市に住民登録があること。 ②保護者に現に扶養されており、かつ、保護者に現に扶養されている兄又は姉が2人以上いる（第3子以降のお子さんである）こと。 ③令和8年3月31日における満年齢が3歳に達していない（令和5年4月2日以降に生まれたお子さんである）こと。 ④補助を申請する期間について、認可外保育施設に通園と重複して保育所、認定こども園等の認可施設に通園していないこと。 ⑤補助を申請する期間について、子育てのための施設等利用給付（幼児教育・保育の無償化）を受けていないこと。 ⑥通園する認可外保育施設が企業主導型保育施設の場合は、住民税非課税世帯ではなく、かつ、その施設から保育の必要性について確認を受けていないこと。
認可外保育施設	児童福祉法第59条の2第1項の規定による設置の届出又はこれに準じる届出を行った認可外保育施設であること。 施設の所在地や法人立・個人立の別等は問いませんが、一部対象外となる認可外保育施設がありますので、お子さんの通園する認可外保育施設が対象か不明の場合は、高崎市役所保育課（Tel027-321-1246）までお問い合わせください。

2 補助額について

今年度中に保護者がお子さんの通園する認可外保育施設に月々支払った保育料等（その認可外保育施設が定める保育料、給食費及びおやつ代）の額について、1か月当たり24,000円を上限として補助します（1か月の保育料等の額が24,000円に満たない場合はその保育料等の額、24,000円を超える場合は24,000円となります。）。

なお、この補助金以外に保育料等に係る補助を受けている場合は、その額を差し引いて交付します。

3 申請方法等について

年度を2期に分け、保護者からの申請に基づき交付します。期ごとに申請が必要ですので、裏面に記載された申請受付期間内に必要書類を高崎市役所保育課まで提出してください（支所では受付できません。）。

【裏面に続きます】

(1) 申請受付期間等について

期別	申請受付期間	交付（振込）時期
第1期（令和8年4月～9月の利用分）	令和8年10月1日（木）～11月2日（月）	令和8年11月下旬予定
第2期（令和8年10月～令和9年3月の利用分）	令和9年 3月1日（月）～ 3月31日（水）	令和9年4月下旬予定

※たとえば、9月分と10月分を申請する場合は、期をまたぐため、第1期と第2期の2回とも申請が必要です。
 ※申請受付期間の最終日（令和9年3月31日）までに申請書類の提出がない場合、その理由を問わず、補助金の交付はできませんのでご注意ください（郵送の場合、当日消印有効。なお、第1期の申請受付期間後の第1期分の申請については、別途ご相談ください。）。

(2) 申請に必要な書類について

※①、②、④の書類については、記入例も参考にしてください。

チェック	書類														
<input type="checkbox"/>	①高崎市認可外保育施設第3子以降3歳未満児保育料等補助金交付申請書（様式第1号） ※「1 補助金交付申請額」は記入しないでください。【指定様式、記入例：3 ページ】														
<input type="checkbox"/>	②通園証明兼領収確認証明書（様式第2号） ※通園する（していた）認可外保育施設から証明を受けてください。【指定様式、記入例：4 ページ】														
<input type="checkbox"/>	③保護者の状況が保育を必要とすることを確認するための書類 保護者のそれぞれについて1部ずつ（ひとり親のご家庭の場合は、1部）が必要です。 <table border="1" style="width: 100%;"> <thead> <tr> <th>保護者の状況</th> <th>提出書類</th> </tr> </thead> <tbody> <tr> <td>就労</td> <td>就労証明書 【指定様式】</td> </tr> <tr> <td>出産</td> <td>母子健康手帳（母の名前と出産（予定）日の分かるページ）のコピー ※ 出産（予定）月とその前後2か月の計5か月間が補助の対象期間です。</td> </tr> <tr> <td>傷病・障害</td> <td>診断書 【指定様式】</td> </tr> <tr> <td>介護・看護</td> <td>診断書（介護・看護用） 【指定様式】</td> </tr> <tr> <td>学校等</td> <td>在学証明書及び時間割 【任意様式、各学校で発行を受けてください。】</td> </tr> <tr> <td>求職中</td> <td>求職活動状況報告書 【指定様式】</td> </tr> </tbody> </table> <p>※今年度の1回目の申請時には必ずご提出ください。なお、第1期の申請の際に提出していて、かつ、その状況に変わりがないときは、第2期の申請の際の提出は不要です（状況が「求職中」の場合を除きます。）。 ※複数のお子さんの申請を行う場合は、お子さん1人分のみご提出いただければ結構です。 ※上記以外の事情の場合は、高崎市役所保育課（Tel027-321-1246）までお問い合わせください。</p>	保護者の状況	提出書類	就労	就労証明書 【指定様式】	出産	母子健康手帳（母の名前と出産（予定）日の分かるページ）のコピー ※ 出産（予定）月とその前後2か月の計5か月間が補助の対象期間です。	傷病・障害	診断書 【指定様式】	介護・看護	診断書（介護・看護用） 【指定様式】	学校等	在学証明書及び時間割 【任意様式、各学校で発行を受けてください。】	求職中	求職活動状況報告書 【指定様式】
保護者の状況	提出書類														
就労	就労証明書 【指定様式】														
出産	母子健康手帳（母の名前と出産（予定）日の分かるページ）のコピー ※ 出産（予定）月とその前後2か月の計5か月間が補助の対象期間です。														
傷病・障害	診断書 【指定様式】														
介護・看護	診断書（介護・看護用） 【指定様式】														
学校等	在学証明書及び時間割 【任意様式、各学校で発行を受けてください。】														
求職中	求職活動状況報告書 【指定様式】														
<input type="checkbox"/>	④高崎市認可外保育施設第3子以降3歳未満児保育料等補助金交付請求書（様式第5号） ※「請求年月日」と「請求金額」は記入せず、申請者名義の口座を記入してください。 【指定様式、記入例：5 ページ】														


4 注意事項

申請について不正が認められた場合、補助金は交付できません。また、不正に補助金の交付を受けた場合、補助金を返還いただくこととなります。なお、市が必要があると認めるときは、申請者（又は補助金の交付を受けた者）に対し、報告又は必要な資料を求めることがありますのであらかじめご了承ください。

5 お問い合わせ先（申請書類の提出先）

この補助金についての問い合わせ及び申請書類の提出先は、次のとおりです。

たかさきしやくしょ	ふくしよ	ほいくか	ほいくたんとう	かい	ばんまどぐち
高崎市役所	福祉部	保育課	保育担当	(1階12番窓口)	
〒370-8501	たかさきしたかまつちよう	ばんち		電話：027-321-1246	(課直通)
	高崎市高松町	35番地	1		



高崎市認可外保育施設第3子以降3歳未満児保育料等補助金交付申請書

(宛先) 高崎市長

この書類の「申請者」欄と、請求書の「請求者」欄、「口座名義」欄は、すべて同じ保護者を記入してください。

申請年月日		令和〇〇年 〇〇月 〇〇日
申請者 (保護者)	住所	高崎市〇〇町〇〇番地
	ふりがな	たかさき たろう
	氏名	高崎 太郎
	連絡先 (電話番号)	027 (〇〇〇) 〇〇〇〇

高崎市認可外保育施設第3子以降3歳未満児保育料等補助金の交付を下記のとおり申請します。

なお、補助金の審査及び決定に必要な高崎市が備える私の世帯に係る住民基本台帳に関する情報を高崎市が調査することに同意します。

記入せず、空欄のまま提出してください。

記

1 補助金交付申請額 _____ 円

補助金の申請区分にチェックしてください。
※第1期と第2期の申請は一度にできませんので、期ごとに申請書を作成してください。

2 通園児について

通園している認可外保育施設の名称	キッズルームタカサキ		補助金の申請期別	<input checked="" type="checkbox"/> 第1期（4月～9月）分 <input type="checkbox"/> 第2期（10月～3月）分
通園児（第3子以降）	ふりがな 氏名	たかさき はなこ 高崎 花子	生年月日	令和 〇〇年 〇〇月 〇〇日
申請期間に係る要件確認	<input checked="" type="checkbox"/> 重複して保育所、認定こども園等の認可施設に通園していません。 <input checked="" type="checkbox"/> 子育てのための施設等利用給付（幼児教育・保育の無償化）を受けていません。 <input type="checkbox"/> （企業主導型保育施設に通園する（していた）場合のみ）住民税非課税世帯ではなく、かつ、施設から保育の必要性について確認を受けていません。			

少なくとも上から2つの項目にチェックが入らない場合、補助を受けることはできません。

3 通園児以外の世帯員について

氏名	生年月日	通園児との続柄	勤務先等名称	保護者が扶養する子	住所（通園児と住所が異なる場合のみ記入）
高崎 太郎	S 〇. 〇. 〇	父	〇〇株式会社	<input type="checkbox"/>	
高崎 美味	S 〇. 〇. 〇	母	××興業	<input type="checkbox"/>	
高崎 陸	H 〇. 〇. 〇	兄	小学生	<input checked="" type="checkbox"/>	
高崎 海	H 〇. 〇. 〇	兄	小学生	<input checked="" type="checkbox"/>	
高崎 一郎	S 〇. 〇. 〇	祖父	無職	<input type="checkbox"/>	
高崎 うめ	S 〇. 〇. 〇	祖母	無職	<input type="checkbox"/>	

保護者が現に扶養しているお子さんについて
してください。

通園児と同居する方（単身赴任等で別居だが生計を一にしている方を含みます。）について記入してください。


4 通園状況及び各月における保育料の納付状況について 通園証明兼領収確認証明書（様式第2号）のとおり

〔添付書類〕

- 1 通園証明兼領収確認証明書（様式第2号）
- 2 保護者の状況が保育を必要とすることを確認するための書類

必要書類を漏れなく添付してください。
また、このほか「高崎市認可外保育施設第3子以降3歳未満児保育料等補助金交付請求書（様式第5号）」も併せて提出してください。

【保護者の方へ】この様式は、通園する（又はしていた）認可外保育施設から証明を受けてください。



通園証明兼領収確認証明書

令和〇〇年 〇〇月 〇〇日

(宛先) 高崎市長

【認可外保育施設の方へ】
この書類の作成日(証明日)を記入してください。

【認可外保育施設の方へ】
対象のお子さんが貴施設を月ぎめ契約で利用した期間(証明期間)を記入してください。
なお、この補助金の申請は、第1期(4月～9月分)と第2期(10月～翌年3月分)の2期に分かれるため、作成の際は、あらかじめ証明すべき申請の期別を保護者から確認して記入してください(この記入例は、第1期を想定して作成しています。)

所在地 **高崎市〇〇町〇〇番地**
名称 **キッズルームタカサキ**
代表者名 **群 馬 一 郎**
電話番号 **027-〇〇〇-〇〇〇〇**

代表者之印 **タカサキ キッズルーム**

下記の児童は、本保育施設が保育を受託していることを証明します。

また、**令和〇〇年 4 月**から**令和〇〇年 9 月**までの間の通園状況及び各月における保育料等は、下記のとおり領収していることを証明します。

【認可外保育施設の方へ】
がない場合、補助金の交付ができませんので、必ずいずれかにしてください。

1 通園児に関する事項について


通園児氏名	高 崎 花 子	保護者氏名	高 崎 太 郎
通園児住所	高崎市〇〇町〇〇番地		
申請期間に係る要件確認	<input type="checkbox"/> 本保育施設は企業主導型保育施設ではありません。 <input checked="" type="checkbox"/> 本保育施設は企業主導型保育施設ですが、通園児は「住民税非課税世帯であって保育の必要性のある児童」には該当しません。		

2 通園状況及び各月における保育料等の納付状況について

利用開始年月日	令和〇〇年 4 月 1 日
利用終了年月日	※ 利用が終了している場合のみ記入 年 月 日

通園(利用)月(※ ¹)	保護者が負担した保育料等(※ ²)	保育契約時間及び日数(※ ³)	備考
令和〇〇年 4 月	50,000円	<input checked="" type="checkbox"/> 1日4時間以上かつ月12日以上	
令和〇〇年 5 月	50,000円	<input checked="" type="checkbox"/> 1日4時間以上かつ月12日以上	【認可外保育施設の方へ】 特記事項がある場合に記入してください。
令和〇〇年 6 月	50,000円	<input checked="" type="checkbox"/> 1日4時間以上かつ月12日以上	
令和〇〇年 7 月	50,000円	<input checked="" type="checkbox"/> 1日4時間以上かつ月12日以上	
令和〇〇年 8 月	50,000円	<input checked="" type="checkbox"/> 1日4時間以上かつ月12日以上	【認可外保育施設の方へ】 記入に当たっては、こちらもご確認ください。
令和〇〇年 9 月	50,000円	<input checked="" type="checkbox"/> 1日4時間以上かつ月12日以上	

※¹ 利用については、月を単位(月ぎめ)とする契約であることが必要です。
 ※² 保育料、給食費及びおやつ代の合計額を記入してください。
 ※³ 利用の実績にかかわらず、1日4時間以上かつ月12日以上の契約の場合は、してください。



高崎市認可外保育施設第3子以降3歳未満児保育料等補助金交付請求書

(宛先) 高崎市長

記入せず、空欄のまま提出してください。

今回の申請で補助金を請求する期間を記入してください。
 なお、この補助金の申請は、第1期（4月～9月分）と第2期（10月～翌年3月分）の2期に分かれるため、注意してください（この記入例は、第1期を想定して作成しています。）。

請求年月日	年 月 日
住所	高崎市〇〇町〇〇番地
ふりがな	たかさき たろう
氏名	高崎 太郎
連絡先 (電話番号)	027 (〇〇〇) 〇〇〇〇

令和〇〇年 4月分から令和〇〇年 9月分までの高崎市認可外保育施設第3子以降3歳未満児保育料等補助金として、下記のとおり請求します。

記入せず、空欄のまま提出してください。

1 請求金額 円

記

この書類の「請求者」欄、「口座名義」欄と、申請書の「申請者」欄は、すべて同じ保護者を記入してください。

2 振込先口座情報

金融機関名	高崎〇〇	銀行 信金 信組・農協	支店名	高崎〇〇	支店 出張所				
口座種別	普通・当座	口座番号	0	1	2	3	4	5	6
ふりがな	たかさき たろう								
口座名義	高崎 太郎								

※ 振込先口座は、請求者（保護者）本人の名義のものに限る。

令和8年度 高崎市認可外保育施設第3子以降3歳未満児保育料等補助金

様式集

書類の名称	ページ
①高崎市認可外保育施設第3子以降3歳未満児保育料等補助金交付申請書（様式第1号）	7
②通園証明兼領収確認証明書（様式第2号）	8
③保護者の状況が保育を必要とすることを確認するための書類	
<ul style="list-style-type: none"> • 就労証明書 <ul style="list-style-type: none"> ※ 保護者2名分を綴っています。 ※ 様式データはホームページよりダウンロードが可能です (記入する際に記載例と記載要領をご確認ください) 	9・10
<ul style="list-style-type: none"> • 診断書（高崎市認可外保育施設第3子以降3歳未満児保育料等補助金用） 	11
<ul style="list-style-type: none"> • 診断書（介護・看護用）（高崎市認可外保育施設第3子以降3歳未満児保育料等補助金用） 	12・13
<ul style="list-style-type: none"> • 求職活動状況報告書（高崎市認可外保育施設第3子以降3歳未満児保育料等補助金用） 	14
④高崎市認可外保育施設第3子以降3歳未満児保育料等補助金交付請求書（様式第5号）	15

高崎市認可外保育施設第3子以降3歳未満児保育料等補助金交付申請書

(宛先) 高崎市長

申請年月日		年 月 日
申請者 (保護者)	住所	
	ふりがな	
	氏名	
	連絡先 (電話番号)	()

高崎市認可外保育施設第3子以降3歳未満児保育料等補助金の交付を下記のとおり申請します。

なお、補助金の審査及び決定に必要な高崎市が備える私の世帯に係る住民基本台帳に関する情報を高崎市が調査することに同意します。

記

1 補助金交付申請額 _____ 円

2 通園児について

通園している 認可外保育施設の名称		補助金の 申請期別	<input type="checkbox"/> 第1期（4月～9月）分 <input type="checkbox"/> 第2期（10月～3月）分
通園児 (第3子以降)	ふりがな 氏名	生年月日	令和 年 月 日
申請期間に 係る要件確認	<input type="checkbox"/> 重複して保育所、認定こども園等の認可施設に通園していません。 <input type="checkbox"/> 子育てのための施設等利用給付（幼児教育・保育の無償化）を受けていません。 <input type="checkbox"/> （企業主導型保育施設に通園する（していた）場合のみ）住民税非課税世帯ではなく、かつ、施設から保育の必要性について確認を受けていません。		

3 通園児以外の世帯員について

氏名	生年月日	通園児との続柄	勤務先等名称	保護者が扶養する子	住所（通園児と住所が異なる場合のみ記入）
	. .	父		/	
	. .	母			
	. .			<input type="checkbox"/>	
	. .			<input type="checkbox"/>	
	. .			<input type="checkbox"/>	
	. .			<input type="checkbox"/>	
	. .			<input type="checkbox"/>	

4 通園状況及び各月における保育料の納付状況について 通園証明兼領収確認証明書（様式第2号）のとおり

[添付書類]

- 1 通園証明兼領収確認証明書（様式第2号）
- 2 保護者の状況が保育を必要とすることを確認するための書類

通園証明兼領収確認証明書

年 月 日

(宛先) 高崎市長

認可外保育施設 所在地
 名称
 代表者名 印
 電話番号

下記の児童は、本保育施設が保育を受託していることを証明します。

また、 年 月から 年 月までの間の通園状況及び各月における保育料等は、
 下記のとおり領収していることを証明します。

記

1 通園児に関する事項について

通園児氏名		保護者氏名	
通園児住所			
申請期間に係る要件確認	<input type="checkbox"/> 本保育施設は企業主導型保育施設ではありません。 ----- <input type="checkbox"/> 本保育施設は企業主導型保育施設ですが、通園児は「住民税非課税世帯であって保育の必要性のある児童」には該当しません。		

2 通園状況及び各月における保育料等の納付状況について

利用開始年月日		年 月 日
利用終了年月日 ※ 利用が終了している場合のみ記入		年 月 日

通園（利用）月 （※ ¹ ）	保護者が負担した 保育料等（※ ² ）	保育契約時間及び 日数（※ ³ ）	備考
年 月	円	<input type="checkbox"/> 1日4時間以上かつ 月12日以上	
年 月	円	<input type="checkbox"/> 1日4時間以上かつ 月12日以上	
年 月	円	<input type="checkbox"/> 1日4時間以上かつ 月12日以上	
年 月	円	<input type="checkbox"/> 1日4時間以上かつ 月12日以上	
年 月	円	<input type="checkbox"/> 1日4時間以上かつ 月12日以上	
年 月	円	<input type="checkbox"/> 1日4時間以上かつ 月12日以上	

※¹ 利用については、月を単位（月ぎめ）とする契約であることが必要です。

※² 保育料、給食費及びおやつ代の合計額を記入してください。

※³ 利用の実績にかかわらず、1日4時間以上かつ月12日以上の契約の場合は、してください。

就労証明書

高崎市長 宛

証明日	西暦	年	月	日
事業所名				
代表者名				
所在地				
電話番号	—	—		
担当者名				
記載者連絡先	—	—		

下記の内容について、事実であることを証明いたします。

※本証明書の内容について、就労先事業者等に無断で作成し又は改変を行ったときは、刑法上の罪に問われる場合があります。

No.	項目	記載欄																																																																										
1	業種	<input type="checkbox"/> 農業・林業 <input type="checkbox"/> 漁業 <input type="checkbox"/> 鉱業・採石業・砂利採取業 <input type="checkbox"/> 建設業 <input type="checkbox"/> 製造業 <input type="checkbox"/> 電気・ガス・熱供給・水道業 <input type="checkbox"/> 情報通信業 <input type="checkbox"/> 運輸業・郵便業 <input type="checkbox"/> 卸売業・小売業 <input type="checkbox"/> 金融業・保険業 <input type="checkbox"/> 不動産業・物品賃貸業 <input type="checkbox"/> 学術研究・専門・技術サービス <input type="checkbox"/> 宿泊業・飲食サービス業 <input type="checkbox"/> 生活関連サービス業・娯楽業 <input type="checkbox"/> 医療・福祉 <input type="checkbox"/> 教育・学習支援業 <input type="checkbox"/> 複合サービス事業 <input type="checkbox"/> 公務 <input type="checkbox"/> その他()																																																																										
2	フリガナ 本人氏名	生年月日 年 月 日																																																																										
3	雇用(予定)期間等	<input type="checkbox"/> 無期 <input type="checkbox"/> 有期 期間 (無期の場合は雇用開始日のみ) 年 月 日 ~ 年 月 日																																																																										
4	本人就労先事業所	名称 住所																																																																										
5	雇用の形態	<input type="checkbox"/> 正社員 <input type="checkbox"/> パート・アルバイト <input type="checkbox"/> 派遣社員 <input type="checkbox"/> 契約社員 <input type="checkbox"/> 会計年度任用職員 <input type="checkbox"/> 非常勤・臨時職員 <input type="checkbox"/> 役員 <input type="checkbox"/> 自営業主 <input type="checkbox"/> 自営業専従者 <input type="checkbox"/> 家族従業者 <input type="checkbox"/> 内職 <input type="checkbox"/> 業務委託 <input type="checkbox"/> その他()																																																																										
6	就労時間 (固定就労の場合)	<table border="1" style="width: 100%; border-collapse: collapse;"> <tr> <td>月</td><td>火</td><td>水</td><td>木</td><td>金</td><td>土</td><td>日</td><td>祝日</td><td>合計時間</td><td>月間</td><td>時間</td><td>分 (うち休憩時間)</td><td>分)</td></tr> <tr> <td><input type="checkbox"/></td><td><input type="checkbox"/></td><td><input type="checkbox"/></td><td><input type="checkbox"/></td><td><input type="checkbox"/></td><td><input type="checkbox"/></td><td><input type="checkbox"/></td><td><input type="checkbox"/></td><td></td><td></td><td></td><td></td><td></td></tr> <tr> <td colspan="2">一月当たりの就労日数</td><td colspan="2">月間</td><td colspan="2">日</td><td colspan="2">一週当たりの就労日数</td><td colspan="2">週間</td><td colspan="2">日</td></tr> <tr> <td>平日</td><td colspan="2">時</td><td colspan="2">分</td><td colspan="2">~</td><td>時</td><td colspan="2">分 (うち休憩時間)</td><td colspan="2">分)</td></tr> <tr> <td>土曜</td><td colspan="2">時</td><td colspan="2">分</td><td colspan="2">~</td><td>時</td><td colspan="2">分 (うち休憩時間)</td><td colspan="2">分)</td></tr> <tr> <td>日祝</td><td colspan="2">時</td><td colspan="2">分</td><td colspan="2">~</td><td>時</td><td colspan="2">分 (うち休憩時間)</td><td colspan="2">分)</td></tr> </table>	月	火	水	木	金	土	日	祝日	合計時間	月間	時間	分 (うち休憩時間)	分)	<input type="checkbox"/>	<input type="checkbox"/>	<input type="checkbox"/>	<input type="checkbox"/>	<input type="checkbox"/>	<input type="checkbox"/>	<input type="checkbox"/>	<input type="checkbox"/>						一月当たりの就労日数		月間		日		一週当たりの就労日数		週間		日		平日	時		分		~		時	分 (うち休憩時間)		分)		土曜	時		分		~		時	分 (うち休憩時間)		分)		日祝	時		分		~		時	分 (うち休憩時間)		分)	
		月	火	水	木	金	土	日	祝日	合計時間	月間	時間	分 (うち休憩時間)	分)																																																														
		<input type="checkbox"/>	<input type="checkbox"/>	<input type="checkbox"/>	<input type="checkbox"/>	<input type="checkbox"/>	<input type="checkbox"/>	<input type="checkbox"/>	<input type="checkbox"/>																																																																			
		一月当たりの就労日数		月間		日		一週当たりの就労日数		週間		日																																																																
平日	時		分		~		時	分 (うち休憩時間)		分)																																																																		
土曜	時		分		~		時	分 (うち休憩時間)		分)																																																																		
日祝	時		分		~		時	分 (うち休憩時間)		分)																																																																		
就労時間 (変則就労の場合)	合計時間 <input type="checkbox"/> 月間 <input type="checkbox"/> 週間 時間 分 (うち休憩時間 分) 就労日数 <input type="checkbox"/> 月間 <input type="checkbox"/> 週間 日 主な就労時間帯・シフト時間帯 時 分 ~ 時 分 (うち休憩時間 分)																																																																											
就労実績	<table border="1" style="width: 100%; border-collapse: collapse;"> <tr> <td>年月</td><td>年 月</td><td>年月</td><td>年 月</td><td>年月</td><td>年 月</td></tr> <tr> <td>日/月</td><td>時間/月</td><td>日/月</td><td>時間/月</td><td>日/月</td><td>時間/月</td></tr> </table>	年月	年 月	年月	年 月	年月	年 月	日/月	時間/月	日/月	時間/月	日/月	時間/月																																																															
年月	年 月	年月	年 月	年月	年 月																																																																							
日/月	時間/月	日/月	時間/月	日/月	時間/月																																																																							
産前・産後休業の取得 ※取得予定を含む	<input type="checkbox"/> 取得予定 <input type="checkbox"/> 取得中 期間 年 月 日 ~ 年 月 日																																																																											
育児休業の取得 ※取得予定を含む	<input type="checkbox"/> 取得予定 <input type="checkbox"/> 取得中 <input type="checkbox"/> 取得済み 期間 年 月 日 ~ 年 月 日																																																																											
産休・育休以外の休業の取得	<input type="checkbox"/> 取得予定 <input type="checkbox"/> 取得中 <input type="checkbox"/> 取得済み 理由 <input type="checkbox"/> 介護休業 <input type="checkbox"/> 病休 <input type="checkbox"/> その他() 期間 年 月 日 ~ 年 月 日																																																																											
復職(予定)年月日	<input type="checkbox"/> 復職予定 <input type="checkbox"/> 復職済み 年 月 日																																																																											
育児のための短時間勤務制度利用有無 ※取得予定を含む	<input type="checkbox"/> 取得予定 <input type="checkbox"/> 取得中 期間 年 月 日 ~ 年 月 日 主な就労時間帯・シフト時間帯 時 分 ~ 時 分 (うち休憩時間 分)																																																																											
保育士等としての勤務実態の有無	<input type="checkbox"/> 有 <input type="checkbox"/> 有(予定) <input type="checkbox"/> 無																																																																											
(雇用契約の)満了後の更新の有無	<input type="checkbox"/> 有 <input type="checkbox"/> 有(予定) <input type="checkbox"/> 無 <input type="checkbox"/> 未定																																																																											
入所内定時育休短縮可否	<input type="checkbox"/> 可 <input type="checkbox"/> 可(予定) <input type="checkbox"/> 否																																																																											
育休延長可否	<input type="checkbox"/> 可 <input type="checkbox"/> 可(予定) <input type="checkbox"/> 否																																																																											
単身赴任期間(予定含む)	年 月 日 ~ 年 月 日																																																																											
18	備考欄																																																																											
19	保護者記載欄	<table border="1" style="width: 100%; border-collapse: collapse;"> <tr> <td>児童名</td> <td>生年月日</td> <td>施設名</td> <td><input type="checkbox"/> 利用中 <input type="checkbox"/> 申込中(第一希望)</td> </tr> <tr> <td></td> <td>年 月 日</td> <td></td> <td></td> </tr> <tr> <td>児童名</td> <td>生年月日</td> <td>施設名</td> <td><input type="checkbox"/> 利用中 <input type="checkbox"/> 申込中(第一希望)</td> </tr> <tr> <td></td> <td>年 月 日</td> <td></td> <td></td> </tr> <tr> <td>児童名</td> <td>生年月日</td> <td>施設名</td> <td><input type="checkbox"/> 利用中 <input type="checkbox"/> 申込中(第一希望)</td> </tr> <tr> <td></td> <td>年 月 日</td> <td></td> <td></td> </tr> </table>	児童名	生年月日	施設名	<input type="checkbox"/> 利用中 <input type="checkbox"/> 申込中(第一希望)		年 月 日			児童名	生年月日	施設名	<input type="checkbox"/> 利用中 <input type="checkbox"/> 申込中(第一希望)		年 月 日			児童名	生年月日	施設名	<input type="checkbox"/> 利用中 <input type="checkbox"/> 申込中(第一希望)		年 月 日																																																				
		児童名	生年月日	施設名	<input type="checkbox"/> 利用中 <input type="checkbox"/> 申込中(第一希望)																																																																							
			年 月 日																																																																									
		児童名	生年月日	施設名	<input type="checkbox"/> 利用中 <input type="checkbox"/> 申込中(第一希望)																																																																							
	年 月 日																																																																											
児童名	生年月日	施設名	<input type="checkbox"/> 利用中 <input type="checkbox"/> 申込中(第一希望)																																																																									
	年 月 日																																																																											

就労証明書

高崎市長 宛

証明日	西暦	年	月	日
事業所名				
代表者名				
所在地				
電話番号	—	—		
担当者名				
記載者連絡先	—	—		

下記の内容について、事実であることを証明いたします。

※本証明書の内容について、就労先事業者等に無断で作成し又は改変を行ったときは、刑法上の罪に問われる場合があります。

No.	項目	記載欄																																																																																					
1	業種	<input type="checkbox"/> 農業・林業 <input type="checkbox"/> 漁業 <input type="checkbox"/> 鉱業・採石業・砂利採取業 <input type="checkbox"/> 建設業 <input type="checkbox"/> 製造業 <input type="checkbox"/> 電気・ガス・熱供給・水道業 <input type="checkbox"/> 情報通信業 <input type="checkbox"/> 運輸業・郵便業 <input type="checkbox"/> 卸売業・小売業 <input type="checkbox"/> 金融業・保険業 <input type="checkbox"/> 不動産業・物品賃貸業 <input type="checkbox"/> 学術研究・専門・技術サービス <input type="checkbox"/> 宿泊業・飲食サービス業 <input type="checkbox"/> 生活関連サービス業・娯楽業 <input type="checkbox"/> 医療・福祉 <input type="checkbox"/> 教育・学習支援業 <input type="checkbox"/> 複合サービス事業 <input type="checkbox"/> 公務 <input type="checkbox"/> その他()																																																																																					
2	フリガナ 本人氏名	生年月日 年 月 日																																																																																					
3	雇用(予定)期間等	<input type="checkbox"/> 無期 <input type="checkbox"/> 有期 期間 (無期の場合は雇用開始日のみ) 年 月 日 ~ 年 月 日																																																																																					
4	本人就労先事業所	名称 住所																																																																																					
5	雇用の形態	<input type="checkbox"/> 正社員 <input type="checkbox"/> パート・アルバイト <input type="checkbox"/> 派遣社員 <input type="checkbox"/> 契約社員 <input type="checkbox"/> 会計年度任用職員 <input type="checkbox"/> 非常勤・臨時職員 <input type="checkbox"/> 役員 <input type="checkbox"/> 自営業主 <input type="checkbox"/> 自営業専従者 <input type="checkbox"/> 家族従業者 <input type="checkbox"/> 内職 <input type="checkbox"/> 業務委託 <input type="checkbox"/> その他()																																																																																					
6	就労時間 (固定就労の場合)	<table border="1" style="width: 100%; border-collapse: collapse;"> <tr> <td>月</td><td>火</td><td>水</td><td>木</td><td>金</td><td>土</td><td>日</td><td>祝日</td><td>合計時間</td><td>月間</td><td>時間</td><td>分 (うち休憩時間)</td><td>分)</td></tr> <tr> <td><input type="checkbox"/></td><td><input type="checkbox"/></td><td><input type="checkbox"/></td><td><input type="checkbox"/></td><td><input type="checkbox"/></td><td><input type="checkbox"/></td><td><input type="checkbox"/></td><td><input type="checkbox"/></td><td></td><td></td><td></td><td></td><td></td></tr> <tr> <td colspan="4">一月当たりの就労日数</td><td colspan="4">月間</td><td>日</td><td colspan="2">一週当たりの就労日数</td><td colspan="2">週間</td><td>日</td></tr> <tr> <td colspan="4">平日</td><td colspan="4">時</td><td>分</td><td>~</td><td colspan="2">時</td><td colspan="2">分 (うち休憩時間)</td><td>分)</td></tr> <tr> <td colspan="4">土曜</td><td colspan="4">時</td><td>分</td><td>~</td><td colspan="2">時</td><td colspan="2">分 (うち休憩時間)</td><td>分)</td></tr> <tr> <td colspan="4">日祝</td><td colspan="4">時</td><td>分</td><td>~</td><td colspan="2">時</td><td colspan="2">分 (うち休憩時間)</td><td>分)</td></tr> </table>	月	火	水	木	金	土	日	祝日	合計時間	月間	時間	分 (うち休憩時間)	分)	<input type="checkbox"/>	<input type="checkbox"/>	<input type="checkbox"/>	<input type="checkbox"/>	<input type="checkbox"/>	<input type="checkbox"/>	<input type="checkbox"/>	<input type="checkbox"/>						一月当たりの就労日数				月間				日	一週当たりの就労日数		週間		日	平日				時				分	~	時		分 (うち休憩時間)		分)	土曜				時				分	~	時		分 (うち休憩時間)		分)	日祝				時				分	~	時		分 (うち休憩時間)		分)
		月	火	水	木	金	土	日	祝日	合計時間	月間	時間	分 (うち休憩時間)	分)																																																																									
		<input type="checkbox"/>	<input type="checkbox"/>	<input type="checkbox"/>	<input type="checkbox"/>	<input type="checkbox"/>	<input type="checkbox"/>	<input type="checkbox"/>	<input type="checkbox"/>																																																																														
		一月当たりの就労日数				月間				日	一週当たりの就労日数		週間		日																																																																								
平日				時				分	~	時		分 (うち休憩時間)		分)																																																																									
土曜				時				分	~	時		分 (うち休憩時間)		分)																																																																									
日祝				時				分	~	時		分 (うち休憩時間)		分)																																																																									
<table border="1" style="width: 100%; border-collapse: collapse;"> <tr> <td>合計時間</td><td><input type="checkbox"/> 月間</td><td><input type="checkbox"/> 週間</td><td>時間</td><td>分 (うち休憩時間)</td><td>分)</td></tr> <tr> <td>就労日数</td><td><input type="checkbox"/> 月間</td><td><input type="checkbox"/> 週間</td><td>日</td><td colspan="2"></td></tr> <tr> <td>主な就労時間帯・シフト時間帯</td><td>時</td><td>分</td><td>~</td><td>時</td><td>分 (うち休憩時間)</td><td>分)</td></tr> </table>	合計時間	<input type="checkbox"/> 月間	<input type="checkbox"/> 週間	時間	分 (うち休憩時間)	分)	就労日数	<input type="checkbox"/> 月間	<input type="checkbox"/> 週間	日			主な就労時間帯・シフト時間帯	時	分	~	時	分 (うち休憩時間)	分)																																																																				
合計時間	<input type="checkbox"/> 月間	<input type="checkbox"/> 週間	時間	分 (うち休憩時間)	分)																																																																																		
就労日数	<input type="checkbox"/> 月間	<input type="checkbox"/> 週間	日																																																																																				
主な就労時間帯・シフト時間帯	時	分	~	時	分 (うち休憩時間)	分)																																																																																	
就労実績	<table border="1" style="width: 100%; border-collapse: collapse;"> <tr> <td>年月</td><td>年</td><td>月</td><td>年月</td><td>年</td><td>月</td><td>年月</td><td>年</td><td>月</td></tr> <tr> <td>日/月</td><td>時間/月</td><td>日/月</td><td>時間/月</td><td>日/月</td><td>時間/月</td><td>日/月</td><td>時間/月</td><td>日/月</td></tr> </table>	年月	年	月	年月	年	月	年月	年	月	日/月	時間/月	日/月	時間/月	日/月	時間/月	日/月	時間/月	日/月																																																																				
年月	年	月	年月	年	月	年月	年	月																																																																															
日/月	時間/月	日/月	時間/月	日/月	時間/月	日/月	時間/月	日/月																																																																															
産前・産後休業の取得 ※取得予定を含む	<input type="checkbox"/> 取得予定 <input type="checkbox"/> 取得中 期間 年 月 日 ~ 年 月 日																																																																																						
育児休業の取得 ※取得予定を含む	<input type="checkbox"/> 取得予定 <input type="checkbox"/> 取得中 <input type="checkbox"/> 取得済み 期間 年 月 日 ~ 年 月 日																																																																																						
産休・育休以外の休業の取得	<input type="checkbox"/> 取得予定 <input type="checkbox"/> 取得中 <input type="checkbox"/> 取得済み 理由 <input type="checkbox"/> 介護休業 <input type="checkbox"/> 病休 <input type="checkbox"/> その他() 期間 年 月 日 ~ 年 月 日																																																																																						
復職(予定)年月日	<input type="checkbox"/> 復職予定 <input type="checkbox"/> 復職済み 年 月 日																																																																																						
育児のための短時間勤務制度利用有無 ※取得予定を含む	<input type="checkbox"/> 取得予定 <input type="checkbox"/> 取得中 期間 年 月 日 ~ 年 月 日 主な就労時間帯・シフト時間帯 時 分 ~ 時 分 (うち休憩時間 分)																																																																																						
保育士等としての勤務実態の有無	<input type="checkbox"/> 有 <input type="checkbox"/> 有(予定) <input type="checkbox"/> 無																																																																																						
(雇用契約の)満了後の更新の有無	<input type="checkbox"/> 有 <input type="checkbox"/> 有(予定) <input type="checkbox"/> 無 <input type="checkbox"/> 未定																																																																																						
入所内定時育休短縮可否	<input type="checkbox"/> 可 <input type="checkbox"/> 可(予定) <input type="checkbox"/> 否																																																																																						
育休延長可否	<input type="checkbox"/> 可 <input type="checkbox"/> 可(予定) <input type="checkbox"/> 否																																																																																						
単身赴任期間(予定含む)	年 月 日 ~ 年 月 日																																																																																						
18	備考欄																																																																																						
19	保護者記載欄	<table border="1" style="width: 100%; border-collapse: collapse;"> <tr> <td>児童名</td> <td>生年月日</td> <td>施設名</td> <td><input type="checkbox"/> 利用中 <input type="checkbox"/> 申込中(第一希望)</td> </tr> <tr> <td></td> <td>年 月 日</td> <td></td> <td></td> </tr> </table>	児童名	生年月日	施設名	<input type="checkbox"/> 利用中 <input type="checkbox"/> 申込中(第一希望)		年 月 日																																																																															
		児童名	生年月日	施設名	<input type="checkbox"/> 利用中 <input type="checkbox"/> 申込中(第一希望)																																																																																		
			年 月 日																																																																																				
		<table border="1" style="width: 100%; border-collapse: collapse;"> <tr> <td>児童名</td> <td>生年月日</td> <td>施設名</td> <td><input type="checkbox"/> 利用中 <input type="checkbox"/> 申込中(第一希望)</td> </tr> <tr> <td></td> <td>年 月 日</td> <td></td> <td></td> </tr> </table>	児童名	生年月日	施設名	<input type="checkbox"/> 利用中 <input type="checkbox"/> 申込中(第一希望)		年 月 日																																																																															
児童名	生年月日	施設名	<input type="checkbox"/> 利用中 <input type="checkbox"/> 申込中(第一希望)																																																																																				
	年 月 日																																																																																						
<table border="1" style="width: 100%; border-collapse: collapse;"> <tr> <td>児童名</td> <td>生年月日</td> <td>施設名</td> <td><input type="checkbox"/> 利用中 <input type="checkbox"/> 申込中(第一希望)</td> </tr> <tr> <td></td> <td>年 月 日</td> <td></td> <td></td> </tr> </table>	児童名	生年月日	施設名	<input type="checkbox"/> 利用中 <input type="checkbox"/> 申込中(第一希望)		年 月 日																																																																																	
児童名	生年月日	施設名	<input type="checkbox"/> 利用中 <input type="checkbox"/> 申込中(第一希望)																																																																																				
	年 月 日																																																																																						
<table border="1" style="width: 100%; border-collapse: collapse;"> <tr> <td>児童名</td> <td>生年月日</td> <td>施設名</td> <td><input type="checkbox"/> 利用中 <input type="checkbox"/> 申込中(第一希望)</td> </tr> <tr> <td></td> <td>年 月 日</td> <td></td> <td></td> </tr> </table>	児童名	生年月日	施設名	<input type="checkbox"/> 利用中 <input type="checkbox"/> 申込中(第一希望)		年 月 日																																																																																	
児童名	生年月日	施設名	<input type="checkbox"/> 利用中 <input type="checkbox"/> 申込中(第一希望)																																																																																				
	年 月 日																																																																																						

保護者記入欄	通園する(していた)認可外保育施設名	通園児(第3子以降)氏名	続柄 ※いずれかに○
			父・母 その他()

※ 複数の通園児(第3子以降)がある場合、全てのお子さんの氏名を記入してください(この書類は、保護者1人につき1部の提出で結構です。)

診 断 書

(高崎市認可外保育施設第3子以降3歳未満児保育料等補助金用)

氏 名 _____ 生年月日 _____ 年 月 日

住 所 _____

病 名 _____

初 診 日 _____ 年 _____ 月 _____ 日

発病時期 _____ 年 _____ 月 _____ 日

入 院 歴 無 ・ 有 ⇒ (_____ 年 _____ 月 _____ 日から _____ 年 _____ 月 _____ 日まで)

手 術 歴 無 ・ 有 ⇒ (_____ 年 _____ 月 _____ 日から _____ 年 _____ 月 _____ 日まで)

患者の病状についてお答えください。

問 1) 生活(仕事・家事・育児等)に制限はありますか。

無

有 ⇒ 仕事・家事・育児・その他(○をつけてください)に制限が必要である。
(それぞれの制限について具体的にご記入ください)

問 2) 治療状況または方針をご記入ください。

現在・・・

今後・・・

問 3) 今後必要と考えられる通院頻度をご記入ください。

(_____ か月・月・週)に(_____ 日)の通院が必要と考えます。

問 4) 医学的見地から、患者が未就学児童の保育をする事は可能ですか。

可能と考える

不可能である ⇒ その状況はいつまで継続すると考えますか

[_____ 年 _____ 月 _____ 日ごろ
未 確 定]

上記のとおり診断します。

_____ 年 _____ 月 _____ 日

医療機関名

医 師

電 話 番 号

印

保護者記入欄	通園する(していた)認可外保育施設名	通園児(第3子以降)氏名	介護従事者の氏名	続柄
				父・母 その他()
			介護・看護状況	
			1日平均	時間
		週平均	時間	

※ 複数の通園児(第3子以降)がある場合、全てのお子さんの氏名を記入してください(この書類は、保護者1人につき1部の提出で結構です。)

診 断 書 (介護・看護用)

(高崎市認可外保育施設第3子以降3歳未満児保育料等補助金用)

氏 名 _____ 生年月日 _____ 年 月 日

住 所 _____

病 名 _____

初 診 日 _____ 年 _____ 月 _____ 日

発病時期 _____ 年 _____ 月 _____ 日

入 院 歴 無 ・ 有 ⇒ (_____ 年 _____ 月 _____ 日から _____ 年 _____ 月 _____ 日まで)

手 術 歴 無 ・ 有 ⇒ (_____ 年 _____ 月 _____ 日から _____ 年 _____ 月 _____ 日まで)

次の質問にお答えください。

問 1) 「日常生活の制限・介助の必要性」についてご記入ください。(○をつけてください)

- (1) 食事について ⇒ 自立・一部介助・全介助・その他()
- (2) 排泄について ⇒ 自立・一部介助・全介助・その他()
- (3) 歩行について ⇒ 独歩可・要介助歩行・不可・その他()
- (4) 着脱について ⇒ 自立・一部介助・全介助・その他()

上記(1)～(4)以外で制限・介助が必要な場合は具体的にご記入ください。

問 2) 治療状況または方針をご記入ください。

現在……

今後……

問 3) 今後必要と考えられる通院頻度をご記入ください。

(_____ か月・月・週)に(_____ 日)の通院が必要と考えます。

問 4) 医学的見地から、患者に対しては「付き添いが必要」と考えますか。

- (1) 自立のため必要ないと考える。
- (2) (自宅・病院)での、(部分的な付き添い・全介助)が必要と考える。

上記のとおり診断します。

年 月 日

医療機関名

医 師

電 話 番 号



介護スケジュール【介護者記入】 (※医療機関による記載は必要ありません。)

1. 通院先・通所先 (年 月現在)

A	名称	所在地	日数	所要時間
B			1か月 日	時間 分 (通所時間 分含む)
C			1か月 日	時間 分 (通所時間 分含む)
D			1か月 日	時間 分 (通所時間 分含む)
E			1か月 日	時間 分 (通所時間 分含む)

2. 1か月の通院(通所)状況 (年 月分)

1	2	3	4	5	6	7	
8	9	10	11	12	13	14	
15	16	17	18	19	20	21	
22	23	24	25	26	27	28	
29	30	31	記入例 ① C (ヘルパー利用)			② A・B	3

※ 申請前月の状況をご記入ください。

※ 通院先欄のA～Eをご記入ください。

※ 介護・看護をされた日付に○を付してください。介護・看護をされなかった日は、どのように対処をされたかご記入ください。

3. 1日の介護・看護スケジュール

	6:00	7:00	8:00	9:00	10:00	11:00	12:00	13:00	14:00	15:00	16:00	17:00	18:00	19:00	20:00
《記入例》	←→ 起床 洗顔等		←→ 食事介助		←→ 医師診察等			←→ 食事介助		←→ 入浴介助		←→ 食事介助		←→ 就寝中の 体位変換	
	(排泄介助が日に平均6回) (体位変換を2時間に1回)														

保護者記入欄	通園する(していた)認可外保育施設名	通園児(第3子以降)氏名	続柄 ※いずれかに○
			父・母 その他()

求職活動状況報告書

(高崎市認可外保育施設第3子以降3歳未満児保育料等補助金用)

補助金の申請期間について、求職活動を理由に認可外保育施設を利用していたため、その活動状況を下記のとおり報告します。

年 月 日

報告者氏名

記

1 求職活動開始年月 年 月

2 補助金の申請期間中の活動内容(該当する番号すべてに○を付してください。)

- 1 求人広告等を見て求人企業に応募し、面接や採用試験を受けた。
- 2 ハローワーク等にて、求職活動をしていた。
※ハローワークカード取得(有・無)
- 3 その他(具体的な内容を以下に記載してください。)

--

3 補助金の申請期間中の活動記録(継続的(定期的)に外出し求職活動していることが条件となります。)

年月日	会社名	所在地	求職活動内容・結果等
(例) R〇〇.6.10	(株)〇〇商事	〇〇市××町□□番地	ハローワークで求人情報を探し、面接を受けたが不採用

※ 記入欄が不足する場合は、適宜欄を設けて記載するか又は別様に記載した書類を添付してください。

[注意事項]

求職活動とは、面接等のための企業訪問及びハローワーク等での活動であり、自宅等での求人情報誌の閲覧、電話等での活動はこれにあたりません。

様式第5号（第9条関係）

高崎市認可外保育施設第3子以降3歳未満児保育料等補助金交付請求書

（宛先）高崎市長

請求年月日		年 月 日
請求者 （保護者）	住 所	
	ふりがな	
	氏 名	
	連絡先 （電話番号）	（ ）

年 月分から 年 月分までの高崎市認可外保育施設第3子以降3歳未満児保育料等補助金として、下記のとおり請求します。

記

1 請求金額 円

2 振込先口座情報

金融機関名	銀行・信金 信組・農協		支店名	支店・出張所			
口座種別	普通・当座	口座番号					
ふりがな							
口座名義							

※ 振込先口座は、請求者（保護者）本人の名義のものに限る。

