

chiicaアプリ 決済方法(ユーザースキャン方式)

1 QRコード読みをタップ



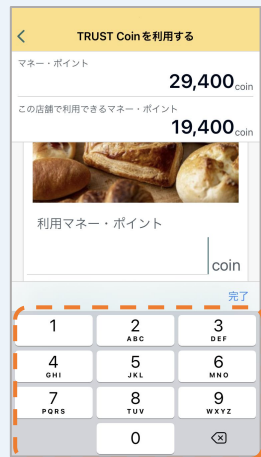
2 店舗で支払うをタップ



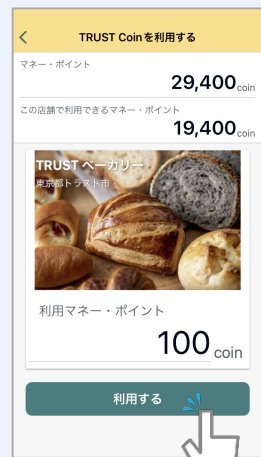
3 店舗が掲示するQRコードをスキャン



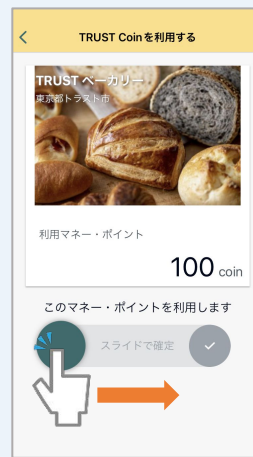
4 利用数を入力



5 利用をタップ



6 緑の●をタップしたまま右にスライド



7 お店の人にこの画面を見せて完了



よくあるご質問

Q 複数の種類のマネー・ポイントを持っている場合、どんな順番で利用されるのか？

A 有効期限が近いものから自動的に利用されます。持っている複数のマネー・ポイントの有効期限が同じ場合は、さらに使えるお店が少ないものから利用されます。持っている複数のマネー・ポイントの使えるお店の数も同じ場合は、受け取った日時が早い順に利用されます。利用される順番は、メニューの「利用するマネー・ポイントの優先順位」から設定することができます。

