１．　セル：工事概要を入力

① 入力するセルにカーソルを合わせると入力に関する説明が表示されますので、説明に基づき入力してください。
② 入力によりセルが白色に変わります。　セルのままの箇所は入力漏れになりますので、ご注意ください。
③ 入力完了後、週休２日制現場の取組にあたり、工期が不足する場合は、赤枠に不足する日数が表示されますので、工期延期について、受発注者協議を実施してください。
④ 週休２日の対象期間は、対象判定の行が自動で○に切り替わります。○で表示される期間が達成状況の判定に影響します。

○入力前

別添様式１：現場閉所による週休２日現場　工事工程表

契約管理番号　：
路河川名　：
工事箇所　：
工事名　：

① 入力時のメッセージ

契約管理番号
契約管理番号を入力してください。
例：506-20-H0001（半角入力）

契約工期		期間	月							
		１日	週	1						
週休２日対象期間 ③		期間	日	1	2	3	4	5	6	7	8
		１日	曜日	月	火	水	木	金	土	日	月
週休２日現場の実施に不足する日数		日	対象判定	×	×	×	×	×	×	×	×
工種			計画								
			実施								
			計画								
			実施								
			計画								
			実施								
			計画								
			実施								
			計画								
			実施								
			計画								
			実施								
週休２日制現場　現場閉所			計画								
			実施								
対象期間外											

④

○入力後イメージ

別添様式１：現場閉所による週休２日現場　工事工程表

契約管理番号　：　506-20-H0001
路河川名　：　（主）前橋大間々桐生線
工事箇所　：　前橋市○○町　地内
工事名　：　社会資本総合整備（○○）舗装工

契約工期	令和6年4月3日 ～	期間	月							
	令和6年7月30日	119 日	週	1						
週休２日対象期間	令和6年4月5日 ～	期間	日	1	2	3	4	5	6	7	8
	令和6年8月20日	138 日	曜日	月	火	水	木	金	土	日	月
週休２日現場の実施に不足する日数		21 日	対象判定	×	×	×	×	○	○	○	○
工種	準備工		計画								
			実施								
	土工		計画								
			実施								
	排水路工		計画								
			実施								
			計画								
			実施								
			計画								
			実施								
			計画								
			実施								
週休２日制現場　現場閉所			計画								
			実施								
対象期間外											

２．　セル：週休２日現場閉所の計画を入力

① 入力するセルにカーソルを合わせると入力に関する説明が表示されますので、説明に基づき入力してください。
② 入力により、セルが白色に変わります。なお、工事実施日は、空白選択により白色に変わりますが、　セルのままでも問題ありません。
③ 週休２日の対象期間で、個別に対象外とする期間は、「対象期間外」の欄の理由を選択し、対象判定を手動で×に変更してください。
④ 入力完了後、『完全週休２日』と『月単位の週休２日（現場閉所）』のそれぞれの計画判定欄で、計画時点の達成状況を自動判定します。
赤セルで未達成と表示される場合は、計画通り実施しても達成となりませんので、計画の見直しを実施してください。
⑤ 工種ごとの工程は、オートシェイプでバーチャートの工程を入力してください。閉所日を跨いで実施する工種は、閉所日も連続してバーを引いて問題ありません。

○入力前

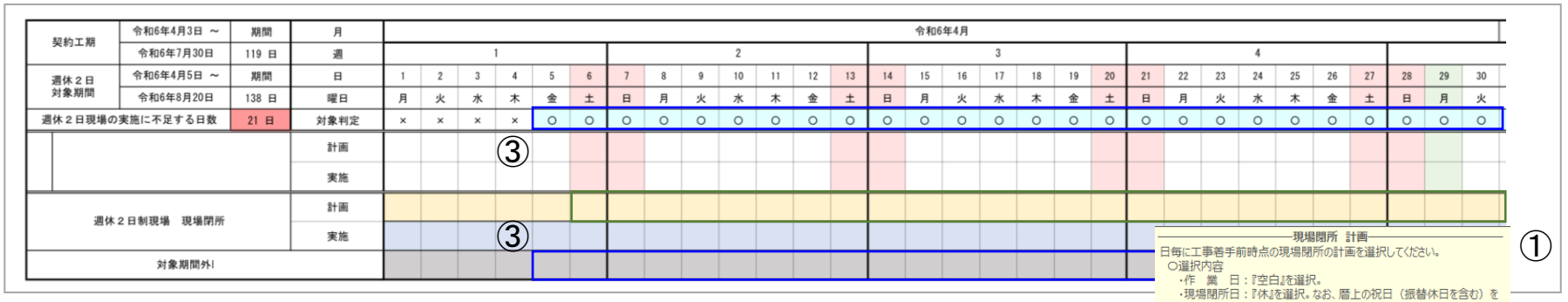

入力時のメッセージ

○入力後イメージ

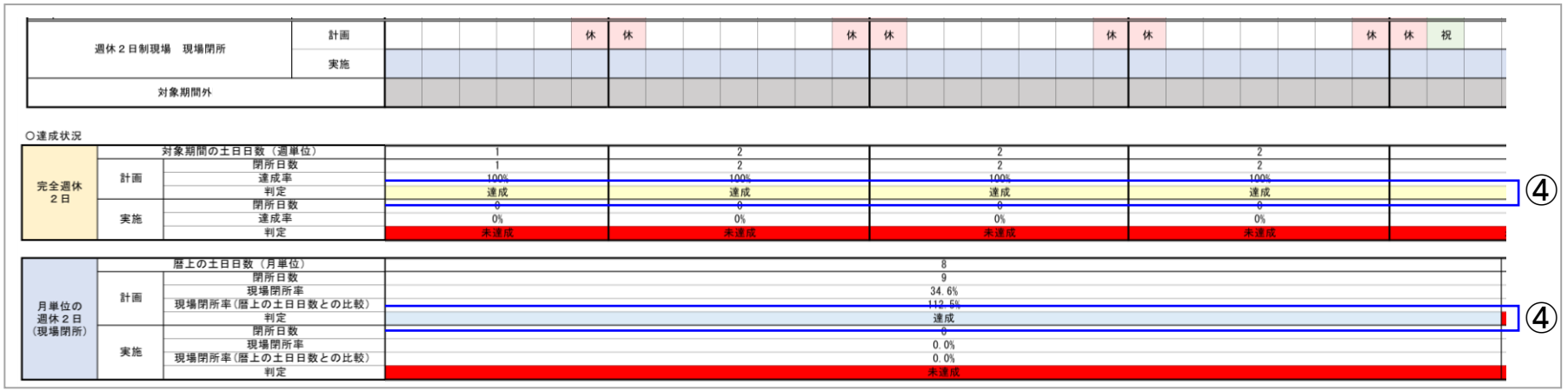

３．監督員へ工事工程表を提出

① １ページあたりの印刷範囲は、月単位で設定のうえ、月の全ての日が対象期間外の月は、非表示としてください。
② 印刷範囲に対象期間外の週がある場合は、週の数字を削除したうえで、対象期間が始まる週に１を入力してください。
③ 対象期間の表示設定が完了したら、工事工程表を監督員へ提出してください。

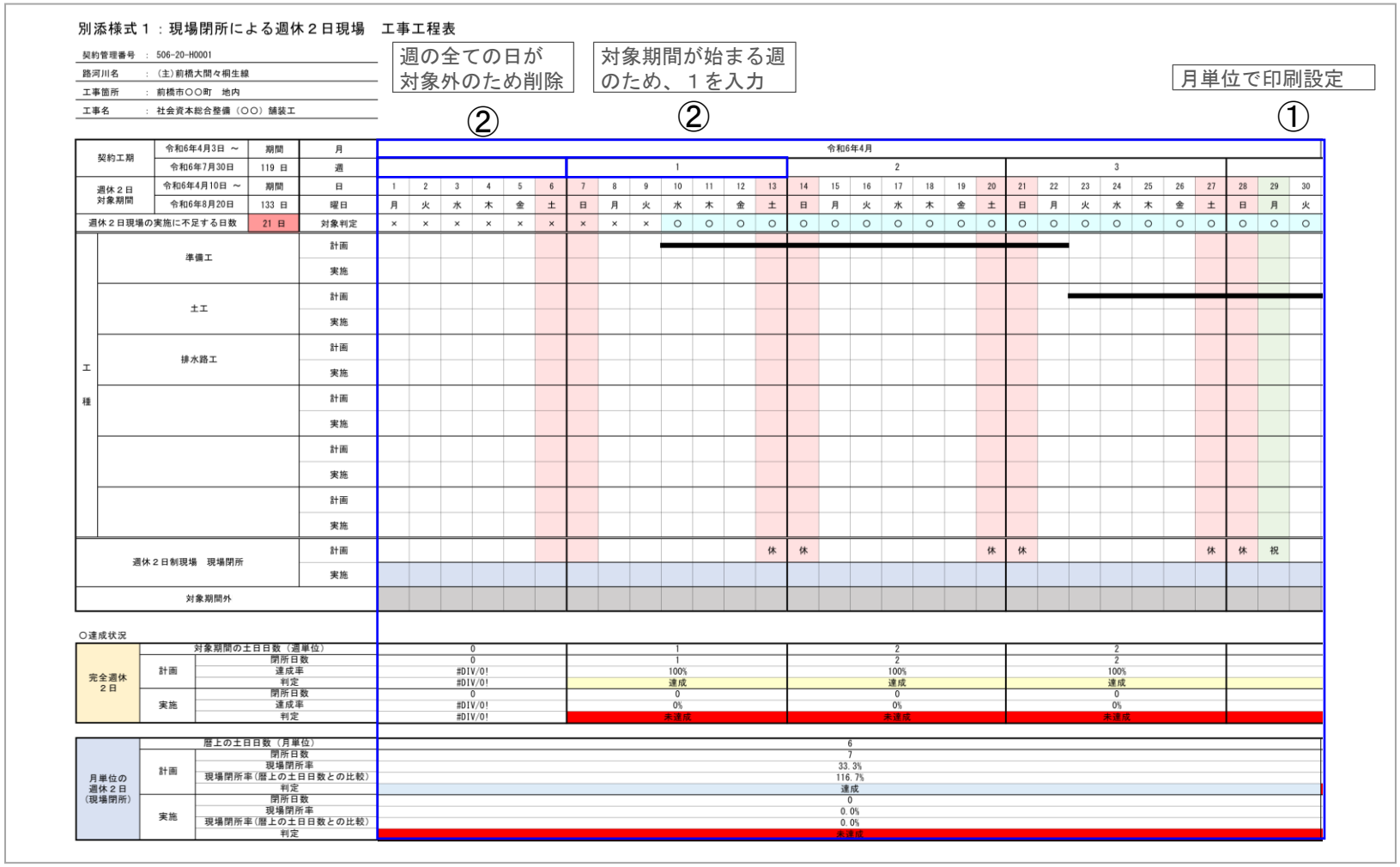

４．　セル：週休２日現場閉所の実施を入力

① 入力するセルにカーソルを合わせると入力に関する説明が表示されますので、説明に基づき入力してください。
② 入力により、セルが白色に変わります。なお、工事実施日は、空白を選択すると白色になりますが、　セルのままでも問題ありません。
③ 入力完了後、『完全週休２日』と『月単位の週休２日（現場閉所）』のそれぞれの実施判定欄で、実施時の達成状況を自動判定します。

○入力前

				令和6年4月																										
契約工期	令和6年4月3日 ～	期間	月							1							2							3						
	令和6年7月30日	119 日	週																											
週休２日対象期間	令和6年4月10日 ～	期間	日	1	2	3	4	5	6	7	8	9	10	11	12	13	14	15	16	17	18	19	20	21	22	23	24	25	26	27	28	29	30
	令和6年8月20日	133 日	曜日	月	火	水	木	金	土	日	月	火	水	木	金	土	日	月	火	水	木	金	土	日	月	火	水	木	金	土	日	月	火
週休２日現場の実施に不足する日数		21 日	対象判定	×	×	×	×	×	×	×	×	×	○	○	○	○	○	○	○	○	○	○	○	○	○	○	○	○	○	○	○	○	○
準備工			計画																														
			実施																														
週休２日制現場　現場閉所			計画						休	休						休	休						休	休						休	休	祝	
			実施																														
対象期間外																																	

①

現場閉所　実施
日毎に実施時点の現場閉所の実績を選択してください。
○選択内容
・作　業　日：『空白』を選択。
・現場閉所日：『休』を選択。なお、暦上の祝日（振替休日を含む）を現場閉所した場合は、『祝』を選択。
・計画振替　：平日に計画振替として現場閉所した場合は、『計振』を選択。
・雨振替　　：雨振替により、現場閉所した『雨振』を選択。

○入力後イメージ

週休２日制現場　現場閉所	計画												休	休						休	休						休	休	祝	
	実施												休	休		計振					休				雨振			休		
対象期間外																														

○達成状況

完全週休２日	対象期間の土日日数（週単位）		0				1				2				2															
	計画	閉所日数		0				1				2				2														
		達成率		#DIV/0!				100%				100%				100%														
		判定		#DIV/0!				達成				達成				達成														
	実施	閉所日数		0				1				2				1														
		達成率		#DIV/0!				100%				100%				50%														
		判定		#DIV/0!				達成				達成				未達成														

③

月単位の週休２日（現場閉所）	暦上の土日日数（月単位）		6																											
	計画	閉所日数		7																										
		現場閉所率		33.3%																										
		現場閉所率（暦上の土日日数との比較）		116.7%																										
		判定		達成																										
	実施	閉所日数		6																										
		現場閉所率		28.6%																										
		現場閉所率（暦上の土日日数との比較）		100.0%																										
		判定		達成																										

③