

公営企業の業務状況

市が経営する上水道・下水道事業の会計です。
(令和3年9月30日現在)

■ 上水道事業

1 業務の概要

給水世帯数	168,113世帯
現在給水人口	369,804人
総給水量(A)	25,139,404 m ³
総有収水量(B)	22,282,936 m ³
有収率(B/A)	88.64%

2 予算の執行状況

収入		支出	
予算額	111億1,086万円	予算額	104億5,309万円
収入済額	50億6,704万円	支出済額	40億5,789万円
収入率	45.6%	支出率	38.8%

3 財産の状況

資産		負債	
固定資産	580億1,030万円	固定負債	196億9,739万円
流動資産	77億8,231万円	流動負債	14億4,786万円
		繰延収益	110億2,045万円
		資本金	258億2,941万円
		剰余金	77億9,750万円

■ 下水道事業

1 業務の概要

水洗便所設置済世帯数	122,288世帯
水洗便所設置済人口	261,357人
総処理水量	27,411,241 m ³

2 予算の執行状況

収入		支出	
予算額	164億6,876万円	予算額	154億1,340万円
収入済額	59億6,299万円	支出済額	59億2,052万円
収入率	35.9%	支出率	38.4%

3 財産の状況

資産		負債	
固定資産	1,143億8,936万円	固定負債	371億4,373万円
流動資産	80億19万円	流動負債	22億7,989万円
		繰延収益	420億166万円
		資本金	319億3,422万円
		剰余金	90億3,005万円



群馬地域託児施設整備事業(民生費)



新型コロナウイルス予防接種事業(衛生費)

特別会計

特定の事業について設けられた会計です。

区分	予算額	収入済額	支出済額
国民健康保険事業	337億7,680万円	133億1,147万円	128億6,318万円
介護保険	355億9,168万円	146億9,995万円	150億6,586万円
後期高齢者医療	50億6,621万円	16億5,904万円	14億4,886万円
牛伏ドリームセンター事業	1億1,471万円	2,262万円	3,972万円
母子父子寡婦福祉資金貸付事業	7,487万円	6,353万円	935万円
農業集落排水事業	1億3,874万円	1,723万円	4,923万円

一部事務組合会計

他の団体などと共同で事務処理を行う会計です。

区分	予算額	収入済額	支出済額
高崎工業団地造成組合	43億42万円	13億9,266万円	9億356万円
高崎市・安中市消防組合	49億7,519万円	22億2,634万円	20億9,623万円

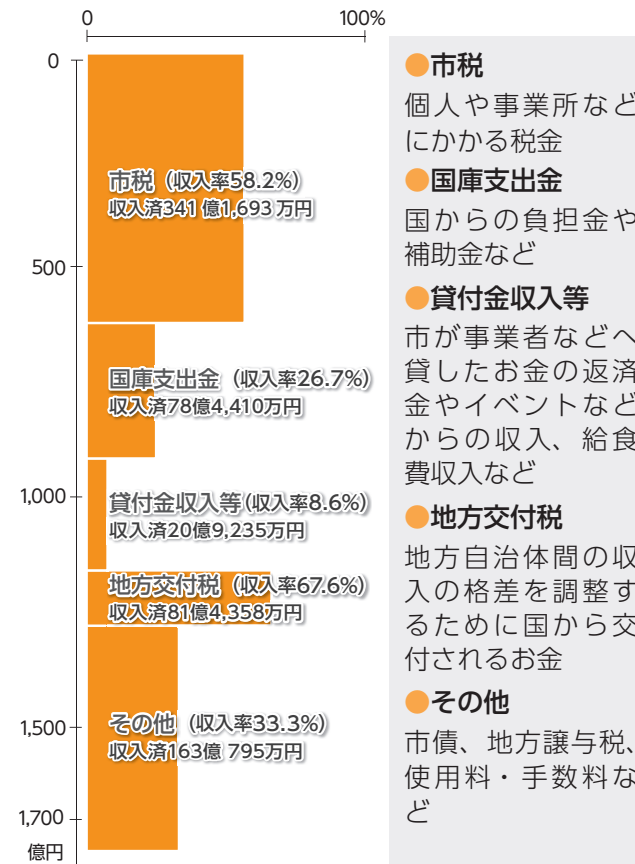
令和3年度 上半期 予算の執行状況

今年4月から9月末までの予算の執行状況を公表します。一般会計では、新型コロナウイルス感染症対策事業や前年度繰越事業などにより当初の予算から84億円を増額しています。詳しくは、市ホームページに掲載しています。
問い合わせは、財政課(☎321-1214)へ。

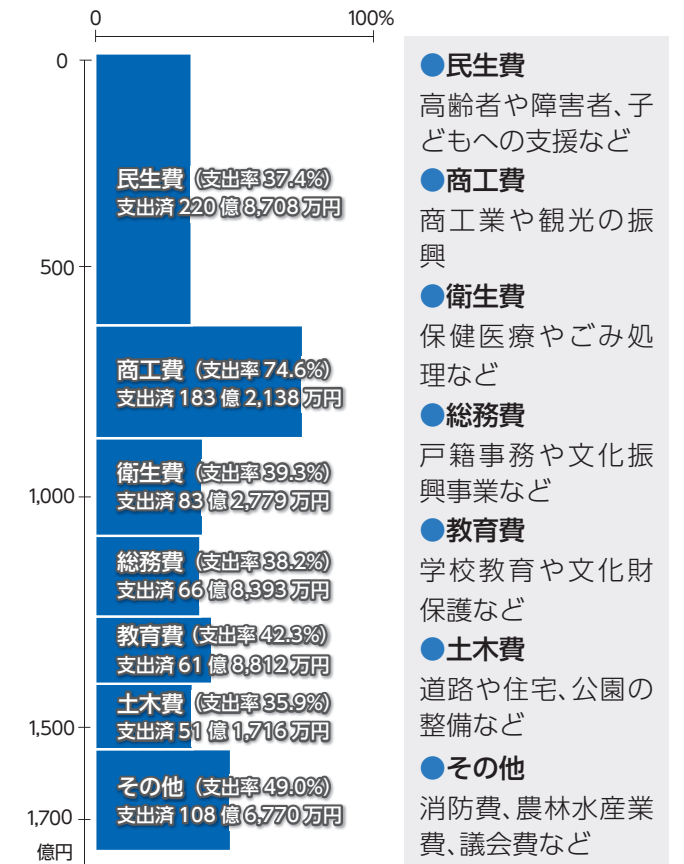
一般会計

福祉や教育など、市民の生活をよりよくするために行う事業の会計です。

歳入 収入率 39.5%
 予算額 1,733億5,982万円
 収入済額 685億491万円



歳出 支出率 44.8%
 予算額 1,733億5,982万円
 支出済額 775億9,316万円




市の保有財産

●土地=1,819万m²(山林や公園など) ●建物=144万m²(学校や公営住宅など) ●基金=186億7,589万円(財政調整基金、国民健康保険基金など) ●有価証券ほか=40億4,794万円

市債額(長期借入金)

多額の経費が必要な事業を行う場合に、国などから借り入れるものです。長期にわたって計画的に返済を行い、世代間の負担の公平化を図ります。
 ●一般会計=1,426億9,725万円 ●特別会計=4億2,981万円



市民1人当たりの市税額
9万1,905円/半年

令和3年4月~9月の市税収入済額(法人分含む)を総人口で割った金額