別紙3

高崎市の給与・定員管理等について

１　総括

(1) 人件費の状況（普通会計決算）

区　分	住民基本台帳人口（29年1月1日）	歳　出　額 A	実　質　収　支	人　件　費 B	人　件　費　率 B／A	(参考) 27年度の人件費率
28年度	人 375,255	千円 161,830,632	千円 3,956,139	千円 20,567,267	% 12.7	% 13.1

（２）職員給与費の状況（普通会計決算）

区　分	職員数 A	給与費 給　料	職員手当	期末･勤勉手当	計　B	(参考)一人当たり給与費 B/A	(参考)中核市平均一人当たり給与費
28年度	人 2,120	千円 8,332,988	千円 1,732,097	千円 3,355,468	千円 13,420,553	千円 6,330	千円 6,401

（注）１　職員手当には退職手当を含まない。
　　２　職員数は、２８年４月１日現在の人数である。

(3) ラスパイレス指数の状況

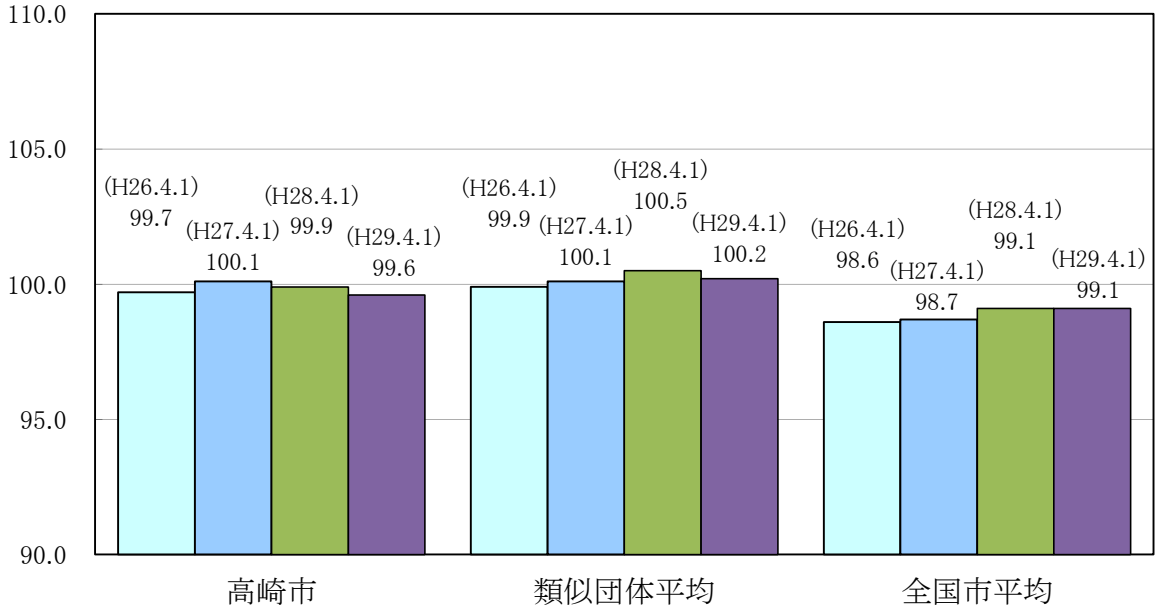

（注）１ ラスパイレス指数とは、全地方公共団体の一般行政職の給料月額を同一の基準で比較するため、国の職員数（構成）を用いて、学歴や経験年数の差による影響を補正し、国の行政職俸給表（一）適用職員の俸給月額を100として計算した指数。

２ 「類似団体平均」とは、人口規模、産業構造が類似している団体のラスパイレス指数を単純平均したものである。

※　２９年４月１日のラスパイレス指数が、①３年前に比べ１ポイント以上上昇している場合、②３年連続で上昇している場合、③100を超えている場合について、その理由及び改善の見込み

(4)　給与制度の総合的見直しの実施状況について

【概要】国の給与制度の総合的見直しにおいては、俸給表の水準の平均２％の引下げ及び地域手当の支給割合の見直し等に取り組むとされている。

①給料表の見直し
［　実施　　未実施］
実施内容（平均引下げ率、実施（実施予定）時期、経過措置の有無等具体的な内容（未実施の場合には、その理由））

（給料表の改定実施時期）平成２７年４月１日
（内容）一般行政職の給料表について、国の見直し内容を踏まえ、平均２％引下げ。激変緩和のため、３年間（平成３０年３月３１日まで）の経過措置（現給保障）を実施。
他の給料表については、一般行政職給料表との均衡を踏まえて見直しを実施。

②地域手当の見直し
実施内容（国基準における場合の支給割合及び当該団体の支給割合）

（支給割合）国基準６％に対し、高崎市においても６％を支給。
（実施時期）平成２７年４月１日より実施。段階的に支給割合を引上げることとし、平成２７年４月１日時点では４％、給与改定後は平成２７年４月に遡及し５％、平成２８年４月１日時点は６％を支給。

（参考）

	平成２６年度の支給割合	平成２７年度の支給割合		平成２８年度の支給割合	平成２９年度の支給割合
		４月１日時点	遡及改定後		
国基準による支給割合	3%	4%	5%	6%	6%
高崎市の支給割合	3%	4%	5%	6%	6%

③その他の見直し内容

管理職員特別勤務手当について、国と同様に見直しを実施。（平成２７年４月１日実施）

(5)　特記事項

なし

２　職員の平均給与月額、初任給等の状況

(1) 職員の平均年齢、平均給料月額及び平均給与月額の状況（２９年４月１日現在）

①一般行政職

区　分	平均年齢	平均給料月額	平均給与月額	平均給与月額（国比較ベース）
高崎市	42.1　歳	325,160　円	400,891　円	382,749　円
群馬県	43.7　歳	339,000　円	409,007　円	371,298　円
国	43.6　歳	330,531　円	―	410,719　円
類似団体	41.8　歳	319,632　円	404,999　円	365,205　円

②技能労務職

区　分		公務員					民間			参考
		平均年齢	職員数	平均給料月額	平均給与月額(A)	平均給与月額（国比較ベース）	対応する民間の類似職種	平均年齢	平均給与月額(B)	A／B
高崎市		48.6　歳	146 人	303,808　円	353,957　円	332,838　円	－	－	－	－
	うち学校給食員	47.6　歳	68 人	286,582　円	324,498　円	310,964　円	調理師	42.9　歳	250,300　円	1.30
	うち清掃職員	50.6　歳	15 人	319,600　円	378,468　円	358,288　円	廃棄物処理	45.7　歳	293,000　円	1.29
	うち用務員	53.1　歳	22 人	349,350　円	421,078　円	380,959　円	用務員	55.1　歳	207,300　円	2.03
	その他	47.7　歳	38 人	299,274　円	355,778　円	330,725　円	－			
群馬県		51.9　歳	85 人	341,200　円	370,091　円	361,514　円	－	－	－	－
国		50.6　歳	2722 人	286,833　円	－	328,360　円	－	－	－	－
類似団体		49.1　歳	250 人	330,593　円	387,927　円	363,718　円	－	－	－	－

区　分		参考		
		年収ベース(試算値)の比較		
		公務員(C)	民間(D)	C／D
高崎市		－	－	－
	うち学校給食員	5,184,630　円	3,369,700　円	1.54
	うち清掃職員	6,232,827　円	4,023,000　円	1.55
	うち用務員	6,918,880　円	2,818,600　円	2.45

※民間データは、賃金構造基本統計調査において公表されているデータを使用している。(平成26～28年の3ヶ年平均)

※技能労務職の職種と民間の職種等の比較にあたり、年齢、業務内容、雇用形態等の点において完全に一致しているものではない。

※年収ベースの「公務員(C)」及び「民間(D)」のデータは、それぞれ平均給与月額を12倍したものに、公務員においては前年度に支給された期末・勤勉手当、民間においては前年に支給された年間賞与の額を加えた試算値である。

③教育職

区　分	平均年齢	平均給料月額	平均給与月額
高崎市	42.7　歳	348,403　円	394,789　円
群馬県	45.3　歳	388,800　円	441,174　円
類似団体	46.4　歳	389,460　円	457,528　円

（注）１　「平均給料月額」とは、２９年４月１日現在における各職種ごとの職員の基本給の平均である。
２　「平均給与月額」とは、給料月額と毎月支払われる扶養手当、地域手当、住居手当、時間外勤務手当などのすべての諸手当の額を合計したものであり、地方公務員給与実態調査において明らかにされているものである。
また、「平均給与月額（国比較ベース）」は、比較のため、国家公務員と同じベース（＝時間外勤務手当等を除いたもの）で算出している。

(2) 職員の初任給の状況（２９年４月１日現在）

区　分		高 崎 市	群 馬 県	国
一般行政職	大 学 卒	178,200 円	183,300 円	178,200 円
	高 校 卒	146,100 円	149,400 円	146,100 円
技能労務職	高 校 卒	153,000 円	145,000 円	143,500 円

(3) 職員の経験年数別・学歴別平均給料月額の状況（２９年４月１日現在）

区　分		経験年数10年	経験年数20年	経験年数25年	経験年数30年
一般行政職	大 学 卒	279,500　円	365,400　円	388,600　円	400,700　円
	高 校 卒	241,000　円	345,000　円	365,300　円	383,800　円
技能労務職	高 校 卒	224,700　円	277,300　円	328,500　円	346,500　円

３　一般行政職の級別職員数等の状況

(1) 一般行政職の級別職員数及び給料表の状況（２９年４月１日現在）

区　分	標準的な職務内容	職員数	構成比	1号給の給料月額	最高号給の給料月額
9　級	部長	人 2	% 0.1	円 457,600	円 526,700
8　級	部長	人 23	% 1.6	円 407,300	円 467,800
7　級	課長	人 21	% 1.4	円 361,800	円 444,100
6　級	課長	人 112	% 7.8	円 317,700	円 409,400
5　級	課長補佐	人 142	% 9.9	円 287,100	円 392,200
4　級	係長	人 512	% 35.6	円 261,100	円 380,200
3　級	主任主事	人 292	% 20.3	円 227,900	円 349,200
2　級	主事	人 293	% 20.4	円 191,700	円 303,400
1　級	主事補	人 42	% 2.9	円 141,600	円 246,600

（注）１　高崎市の給与条例に基づく給料表の級区分による職員数である。
　　２　標準的な職務内容とは、それぞれの級に該当する代表的な職務である。

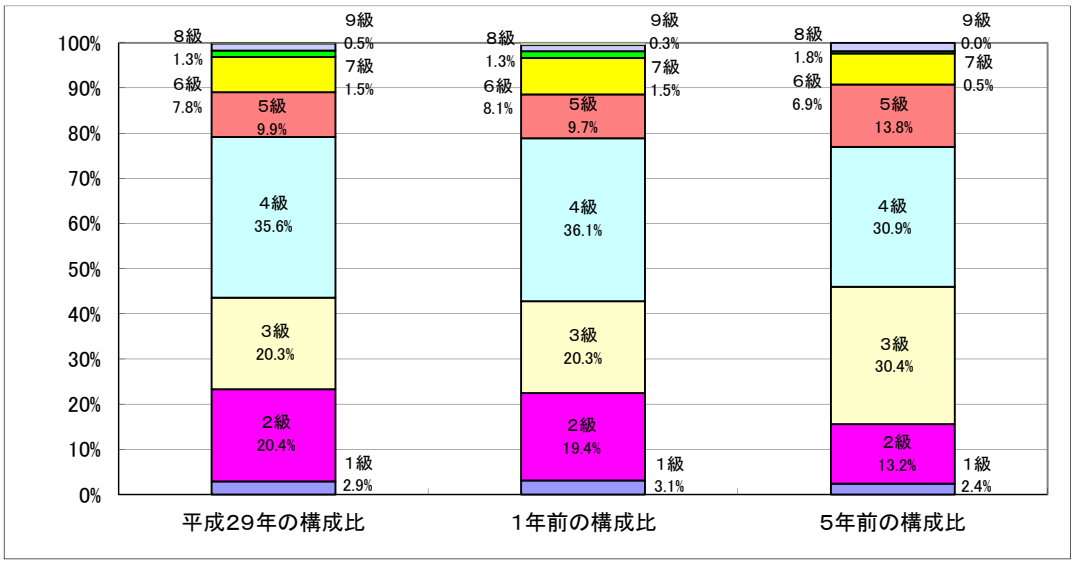

（注）平成２７年に８級制から９級制に変更している。

(2) 昇給への人事評価の活用状況（高崎市）

平成２９年４月２日から平成３０年４月１日までにおける運用		管理職員		一般職員	
イ　人事評価を活用している		○		○	
	活用している昇給区分	昇給可能な区分	昇給実績がある区分	昇給可能な区分	昇給実績がある区分
	上位、標準、下位の区分				
	上位、標準の区分				
	標準、下位の区分	○		○	○
	標準の区分のみ（一律）		○		
ロ　人事評価を実施していない					
	活用予定時期				

４　職員の手当の状況

(1) 期末手当・勤勉手当

高　崎　市	群　馬　県	国
1人当たり平均支給額(28年度) 1,557 千円	1人当たり平均支給額(28年度) 1,795 千円	―
(28年度支給割合) 期末手当　勤勉手当 2.60 月分　1.70 月分 (1.45)月分　(0.80)月分	(28年度支給割合) 期末手当　勤勉手当 2.60 月分　1.70 月分 (1.45)月分　(0.80)月分	(28年度支給割合) 期末手当　勤勉手当 2.60 月分　1.70 月分 (1.45)月分　(0.80)月分
(加算措置の状況) 職制上の段階、職務の級等による加算措置 ・役職加算 5～20%	(加算措置の状況) 職制上の段階、職務の級等による加算措置 ・役職加算 5～20% ・管理監督者加算 10～25%	(加算措置の状況) 職制上の段階、職務の級等による加算措置 ・役職加算 5～20% ・管理監督者加算 10～25%

（注）　(　)内は、再任用職員に係る支給割合である。

○勤勉手当への人事評価の活用状況（高崎市）

平成２９年度中における運用		管理職員		一般職員	
イ　人事評価を活用している		○		○	
	活用している成績率	支給可能な成績率	支給実績がある成績率	支給可能な成績率	支給実績がある成績率
	上位、標準、下位の成績率	○	○	○	○
	上位、標準の成績率				
	標準、下位の成績率				
	標準の成績率のみ（一律）				
ロ　人事評価を実施していない					
	活用予定時期				

(2) 退職手当（２９年４月１日現在）

高　崎　市			国		
(支給率)	自己都合	応募認定・定年	(支給率)	自己都合	応募認定・定年
勤続20年	20.445 月分	25.55625 月分	勤続20年	20.445 月分	25.55625 月分
勤続25年	29.145 月分	34.5825 月分	勤続25年	29.145 月分	34.5825 月分
勤続35年	41.325 月分	49.59 月分	勤続35年	41.325 月分	49.59 月分
最高限度額	49.59 月分	49.59 月分	最高限度額	49.59 月分	49.59 月分
その他の加算措置	定年前早期退職特例措置2～45%		その他の加算措置	定年前早期退職特例措置2～45%	
1人当たり平均支給額	3,236 千円	22,198 千円			

（注）退職手当の１人当たり平均支給額は、２８年度に退職した職員に支給された平均額である。

(3) 地域手当

（２９年４月１日現在）

支給実績(28年度決算)			532,700 千円
支給職員1人当たり平均支給年額(28年度決算)			228,725 円
支給対象地域	支給率	支給対象職員数	国の制度(支給率)
高崎市	6 %	2,329 人	6 %
地域手当補正後ラスパイレス指数 (ラスパイレス指数)			99.6 (99.6)

（注） 地域手当補正後ラスパイレス指数とは、地域手当を加味した地域における国家公務員と地方公務員の給与水準を比較するため、地域手当の支給率を用いて補正したラスパイレス指数。
(補正前のラスパイレス指数×(1＋当該団体の地域手当支給率)／(1＋国の指定基準に基づく地域手当支給率)により算出。)

(4) 特殊勤務手当（２９年４月１日現在）

支給実績(28年度決算)	22,841 千円
支給職員1人当たり平均支給年額(28年度決算)	83,975 円
職員全体に占める手当支給職員の割合(28年度)	11.7 %
手当の種類(手当数)	13種類

手当の名称	主な支給対象職員	主な支給対象業務	支給実績 (28年度決算)	左記職員に対する支給単価
災害業務手当		災害の拡大を防止するために行う災害応急対策又は応急的な災害復旧の業務に従事した職員	114千円	日額500円
税務手当	納税課	徴税の事務に従事した職員	2,809千円	日額300円
水質等試験手当	環境政策課	河川の水、工場排水その他有害物質の採取又は分析試験の業務に従事した職員	32千円	日額200円
清掃業務手当	清掃管理課	夏季期間(6月1日から9月30日までをいう。以下同じ)以外の期間にごみ収集又はごみ処理の業務に従事した職員	5,485千円	日額700円
	清掃管理課	夏季期間にごみ収集又はごみ処理の業務に従事した職員	3,231千円	日額800円
	清掃管理課	道路等における犬、猫等の死体処理の業務に従事した職員	205千円	1回100円加算
社会福祉業務手当	社会福祉課	生活保護、障害者福祉又は児童福祉に係る現業を行う職員	5,875千円	月額5，000円
行旅病人及び行旅死亡人取扱手当	社会福祉課	行旅病人の救護業務に従事した職員	0千円	1回2，000円
	社会福祉課	行旅死亡人の取扱業務に従事した職員	0千円	1回5，000円
土木業務手当	道路維持課	道路、橋りょう、河川等の補修又は舗装の業務に従事した職員	278千円	日額200円
用地取得等交渉業務手当	市街地整備課	土地の取得等の交換業務に従事した職員	552千円	日額200円
浄水場等業務手当	倉渕支所農林建設課	浄水場、水源等で塩素等危険物の取扱業務に従事した職員	0千円	日額200円
防疫等業務手当	保健予防課	感染症のまん延の防止のために行う防疫等の業務に従事した職員 結核患者に対する訪問指導の業務に従事した職員	131千円	日額300円
犬等取扱業務手当	生活衛生課	犬等の捕獲、引取、処分又は検診の業務に従事した職員	353千円	日額400円
衛生検査手当	保健予防課	血液、尿便、生化学等の臨床検査の業務に従事した職員	54千円	日額250円
食品微生物検査手当	生活衛生課	食中毒原因微生物等の食品微生物検査その他の試験検査の業務に従事した職員	0千円	日額200円

(5) 時間外勤務手当

支給実績（２７年度決算）	225,019 千円
職員１人当たり平均支給年額（２７年度決算）	126 千円
支給実績（２８年度決算）	225,696 千円
職員１人当たり平均支給年額（２８年度決算）	128 千円

(6) その他の手当（２９年４月１日現在）

手　当　名	内容及び支給単価	国の制度との異同	国の制度と異なる内容	支給実績（28年度決算）	支給職員1人当たり平均支給年額（28年度決算）
扶養手当	1　配偶者　月額10,000円 2　子　月額8,000円 2　扶養親族たる父母等　月額6,500円(職員に配偶者がない場合にあっては子は10,000円、父母等は9,000円) 扶養親族である子のうちに満15歳に達する日後の最初の4月1日から満22歳に達する日以後の最初の3月31日までの間にある子についてはそれぞれ5,000円を加算	同じ		218,973　千円	223,214　円
住居手当	月額12,000円を超える家賃を支払う職員に家賃月額により月額27,000円を限度に支給	同じ		126,348　千円	274,670　円
通勤手当	1　交通機関利用者 運賃相当額を支給(月額55,000円を限度) 2　交通用具使用者 2km以上5km未満　4,500円 5km以上10km未満　5,500円 10km以上15km未満　8,500円 15km以上20km未満　11,600円 20km以上25km未満　14,600円 25km以上30km未満　17,600円 30km以上35km未満　20,700円 35km以上40km未満　23,700円 40km以上45km未満　26,800円 45km以上50km未満　29,800円 50km以上　32,800円	一部異なる	交通用具使用者の支給額	177,892　千円	83,478　円
管理職手当	管理または監督の地位にある職員に対して職務の特殊性に基づき支給 部長　94,000円(104,200円) 課長　72,700円(77,400円) 課長補佐　59,500円(62,300円) 係長　46,300円	同じ		399,817　千円	692,924　円
休日勤務手当	祝日法による休日等及び年末年始の休日等において、正規の勤務時間中に勤務することを命ぜられた職員には、正規の勤務時間中に勤務した全時間に対して勤務1時間当たりの給与額に100分の135を乗じて得た額を休日勤務手当として支給	同じ		10,733　千円	36,756　円
宿日直手当	宿日直勤務を命ぜられた職員が勤務した場合に支給 日直手当　4,200円	同じ		5,628　千円	20,615　円
管理職員特別勤務手当	1　管理職員が臨時又は緊急の必要その他の公務の運営の必要により週休日又は祝日法による休日等若しくは年末年始の休日等に勤務した場合に給する。 部長　10,000円 課長　8,500円 課長補佐　7,000円 係長　6,000円 2　管理職員が臨時又は緊急の必要により週休日等以外の日の午前0時から午前5時までの間であって正規の勤務時間以外の時間に勤務した場合に給する。 部長　5,000円 課長　4,300円 課長補佐　3,500円 係長　3,000円	同じ		5,503　千円	20,232　円

５　特別職の報酬等の状況（２９年４月１日現在）

区分		給料月額等	(参考)類似団体における最高／最低額
給料	市区町村長	1,100,000 円 (円)	1,206,000 円／ 722,400 円
	副市町村長	880,000 円 (円)	974,000 円／ 669,800 円
報酬	議長	635,000 円 (円)	827,000 円／ 613,000 円
	副議長	605,000 円 (円)	748,000 円／ 555,000 円
	議員	570,000 円 (円)	700,000 円／ 510,000 円
期末手当	市区町村長 副市町村長	(28年度支給割合) 4.25 月分	
	議長 副議長 議員	(28年度支給割合) 4.25 月分	
退職手当		(算定方式)	(1期の手当額) (支給時期)
	市区町村長	1,100,000×在職月数×0.5	26,400,000 任期ごと
	副市町村長	880,000×在職月数×0.3	12,672,000 任期ごと
	備考		

（注）１　給料及び報酬の（　）内は、減額措置を行う前の金額である。
２　退職手当の「１期の手当額」は、４月１日現在の給料月額及び支給率に基づき、１期（４年＝４８月）勤めた場合における退職手当の見込額である。

６　職員数の状況

(1)部門別職員数の状況と主な増減理由

（各年4月1日現在）

部門	区分		職員数 平成28年	職員数 平成29年	対前年増減数	主な増減理由
普通会計部門	一般行政部門	議会	17	17	0	
		総務	357	379	22	
		税務	163	162	△ 1	
		民生	451	455	4	
		衛生	243	238	△ 5	
		労働	3	3	0	
		農林水産	78	78	0	
		商工	46	46	0	
		土木	259	254	△ 5	
		計	1,617	1,632	15	＜参考＞ 人口1万人当たり職員数 43.49 人 (類似団体の人口1万人当たり職員数 44.47 人)
	教育部門		503	483	△ 20	
	小計		2,120	2,115	△ 5	＜参考＞ 人口1万人当たり職員数 56.36 人 (類似団体の人口1万人当たり職員数 61.86 人)
公営企業等会計部	水道		69	68	△ 1	
	下水道		65	64	△ 1	
	その他		103	103	0	
	小計		237	235	△ 2	
合計			2,357 [2,628]	2,350 [2,628]	△ 7 [0]	＜参考＞ 人口1万人当たり職員数 62.62 人

（注）１　職員数は一般職に属する職員数である。
２　[　　]内は、条例定数の合計である。

(2)年齢別職員構成の状況（２９年４月１日現在）

（例）

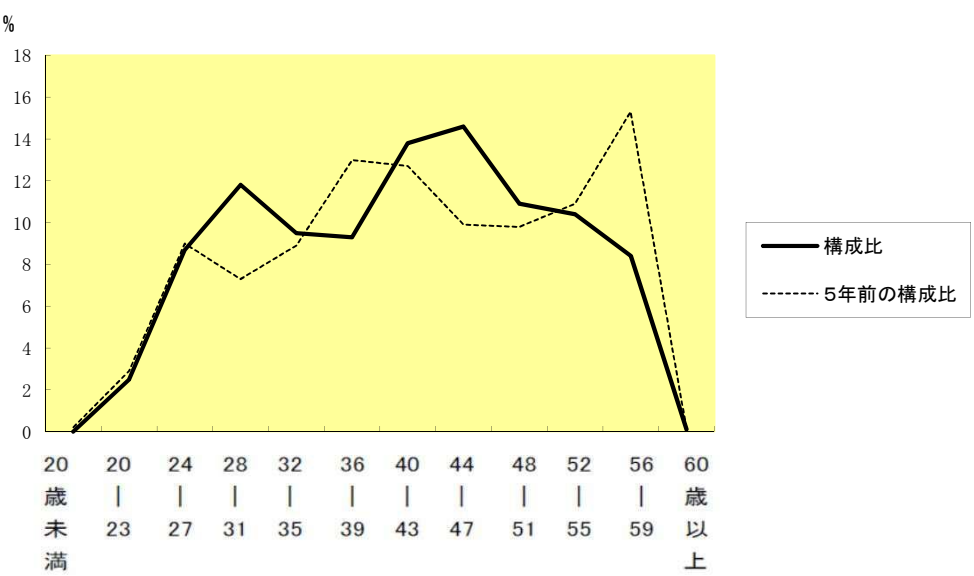

区　分	20歳未満	20歳～23歳	24歳～27歳	28歳～31歳	32歳～35歳	36歳～39歳	40歳～43歳	44歳～47歳	48歳～51歳	52歳～55歳	56歳～59歳	60歳以上	計
職員数	人 0	人 59	人 205	人 277	人 223	人 219	人 325	人 342	人 255	人 245	人 198	人 2	人 2,350

(3)職員数の推移

（単位：人・%）

年　度 部門別	24年	25年	26年	27年	28年	29年	過去5年間の増減数(率)
一般行政	1,666	1,629	1,618	1,615	1,617	1,632	△34(2.0%)
教育	538	529	516	510	503	483	△55(10.2%)
普通会計計	2,204	2,158	2,134	2,125	2,120	2,115	△89(5.6%)
公営企業等会計計	249	244	241	237	237	235	△14(4.8%)
総合計	2,453	2,402	2,375	2,362	2,357	2,350	△103(5.5%)

（注）１　各年における定員管理調査において報告した部門別職員数。
　　２　合併した団体にあっては、合併前の年については合併前の旧団体の合計職員数。

7　公営企業職員の状況

(1)　水道事業

① 職員給与費の状況

ア　決算

区　分	総費用 A	純損益又は実質収支	職員給与費 B	総費用に占める職員給与費比率 B／A	(参考) 27年度の総費用に占める職員給与費比率
28年度	千円 5,847,422	千円 847,636	千円 530,732	% 9.1	% 9.5

（注）資本勘定支弁職員に係る職員給与費109,852千円を含まない。

区　分	職員数 A	給与費				一人当たり給与費　B/A
		給　料	職員手当	期末･勤勉手当	計　B	
28年度	人 85	千円 307,777	千円 58,380	千円 120,222	千円 486,379	千円 5,722

(参考)市町村平均一人当たり給与費
千円 6,166

（注）１　職員手当には退職給与金を含まない。
　　２　職員数は、２９年３月３１日現在の人数である。

イ　特記事項

② 職員の平均年齢、基本給及び平均月収額の状況（２９年４月１日現在）

区　分	平均年齢	基本給	平均月収額
高崎市	41.7　歳	356,209　円	524,883　円
団体平均	44.4　歳	343,701　円	513,093　円

（注）平均月収額には、期末・勤勉手当等を含む。

③ 職員の手当の状況

ア　期末手当・勤勉手当

高　崎　市	市町村平均（政令指定都市を除く）
1人当たり平均支給額(28年度) 1,014　千円	1人当たり平均支給額(28年度) 1,482　千円
(28年度支給割合) 期末手当　2.60　月分　(　1.45　)月分 勤勉手当　1.70　月分　(　0.80　)月分	—
(加算措置の状況) 職制上の段階、職務の級等による加算措置 ・役職加算　5%～20%	—

（注）(　)内は、再任用職員に係る支給割合である。

イ　退職手当（２９年４月１日現在）

高　崎　市		市町村平均(政令指定都市を除く)
(支給率)	自己都合	応募認定･定年	
勤続20年	20.445　月分	25.55625　月分	
勤続25年	29.145　月分	34.5825　月分	
勤続35年	41.325　月分	49.59　月分	—
最高限度額	49.59　月分	49.59　月分	
その他の加算措置	定年前早期退職特例措置	2～45%	
(退職時特別昇給		)	
1人当たり平均支給額	12,853　千円	20,079　千円	1人当たり平均支給額　10,251　千円

（注）退職手当の１人当たり平均支給額は、２８年度に退職した職員に支給された平均額である。

ウ　地域手当

（２９年４月１日現在）

支給実績(28年度決算)		19,848　千円	
支給職員1人当たり平均支給年額(28年度決算)		230,788　　円	
支給対象地域	支給率	支給対象職員数	一般行政職の制度(支給率)
高崎市	6　%	78　人	6　%

エ　特殊勤務手当（２９年４月１日現在）

支給実績(28年度決算)	2　千円
支給職員1人当たり平均支給年額(28年度決算)	2,200　円
職員全体に占める手当支給職員の割合(28年度)	1.2　%
手当の種類(手当数)	7種類

手当の名称	主な支給対象職員	主な支給対象業務	支給実績 (28年度決算)	左記職員に対する支給単価
用地取得等交渉業務手当		土地の取得等の交渉業務に従事した職員	0千円	日額　200円
料金等徴収・停水業務手当		水道料金等の滞納整理又は給水停止処分の執行の業務に従事した職員	0千円	日額　300円
修繕等業務手当	工務課　維持管理担当 浄水課　各上下水道事務所	給配水管等の修繕又は漏水調査の業務に直接従事した職員	0千円	日額　200円
浄水場等業務手当	浄水課　若田浄水場 浄水課　各上下水道事務所	浄水場、水源等で塩素等危険物の取扱業務に従事した職員	2千円	日額　200円
水質等試験手当	維持管理課　管理担当	下水等の水質試験又はこれに伴う汚水、汚泥の採取等の業務に従事した職員	0千円	日額　200円
下水処理業務手当	施設課　施設管理担当	1　夏季期間(6月1日から9月30日までをいう。以下同じ。)以外の期間に下水終末処理場若しくは下水中継ポンプ場の下水処理又は公共下水道管渠等のしゅんせつの業務に従事した職員	0千円	日額　700円
		2　夏季期間に下水終末処理場若しくは下水中継ポンプ場の下水処理又は公共下水道管渠等のしゅんせつの業務に従事した職員	0千円	日額　800円
災害業務手当		災害の拡大を防止するために行う災害応急対策又は応急的な災害復旧の業務に従事した職員	0千円	日額　500円

オ　時間外勤務手当

支給実績（27年度決算）	3,837　千円
職員1人当たり平均支給年額（27年度決算）	58　千円
支給実績（28年度決算）	3,328　千円
職員1人当たり平均支給年額（28年度決算）	50　千円

（注）１　時間外勤務手当には、休日勤務手当を含む。

２　職員１人当たり平均支給額を算出する際の職員数は、「支給実績（２８年度決算）」と同じ年度の４月１日現在の総職員数（管理職員、教育職員等、制度上時間外勤務手当の支給対象とはならない職員を除く。）であり、短時間勤務職員を含む。

カ　その他の手当（２９年４月１日現在）

手　当　名	内容及び支給単価	一般行政職の制度との異同	一般行政職の制度と異なる内容	支給実績（28年度決算）	支給職員1人当たり平均支給年額（28年度決算）
扶養手当	1　配偶者　月額10,000円 2　子　月額8,000円 3　扶養親族たる父母等月額6,500円 ※職員に配偶者がない場合にあっては子は10,000円、父母等9,000円 扶養親族である子のうちに満15歳に達する日後の最初の4月1日から満22歳に達する日以後の最初の3月31日までの間にある子についてはそれぞれ5,000円を加算	同じ		9,073　千円	216,024　円
住居手当	月額12,000円を超える家賃を支払う職員に家賃月額により月額27,000円を限度に支給	同じ		5,261　千円	292,278　円
通勤手当	1　交通機関利用者 　運賃相当額を支給（月額55,000円を限度） 2　交通用具使用者 2km以上5km未満4,500円 5km以上10km未満5,500円 10km以上15km未満8,500円 15km以上20km未満11,600円 20km以上25km未満14,600円 25km以上30km未満17,600円 30km以上35km未満20,700円 35km以上40km未満23,700円 40km以上45km未満26,800円 45km以上50km未満29,800円 50km以上32,800円	同じ		6,806　千円	87,256　円
管理職手当	管理または監督の地位にある職員に対して職務の特殊性に基づき支給 部長　94,000円（104,200円） 課長　72,700円（77,400円） 課長補佐　59,500円（62,300円） 係長　46,300円	同じ		13,937　千円	696,850　円
宿日直手当	宿日直勤務を命ぜられた職員が勤務した場合に支給 日直手当　4,200円	同じ		0　千円	0　円
管理職員特別勤務手当	1　管理職員が臨時又は緊急の必要その他の公務の運営の必要により週休日又は祝日法による休日等若しくは年末年始の休日等に勤務した場合に給する。 部長　10,000円 課長　8,500円 課長補佐　7,000円 係長　6,000円 2　管理職員が臨時又は緊急の必要により週休日等以外の日の午前0時から午前5時までの間であって正規の勤務時間以外の時間に勤務した場合に給する。 部長　5,000円 課長　4,300円 課長補佐　3,500円 係長　3,000円	同じ		125　千円	17,857　円