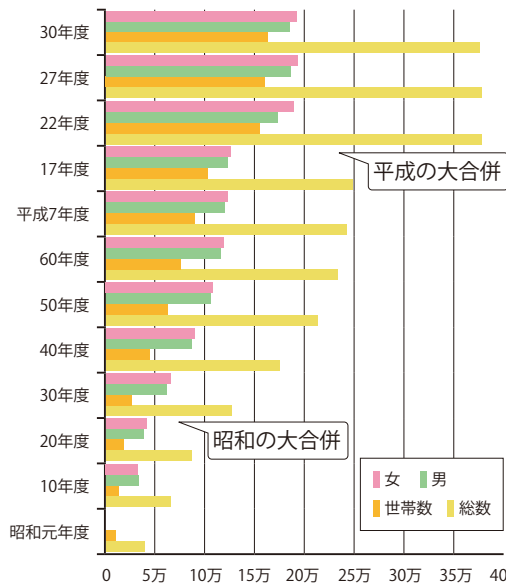


# 人口

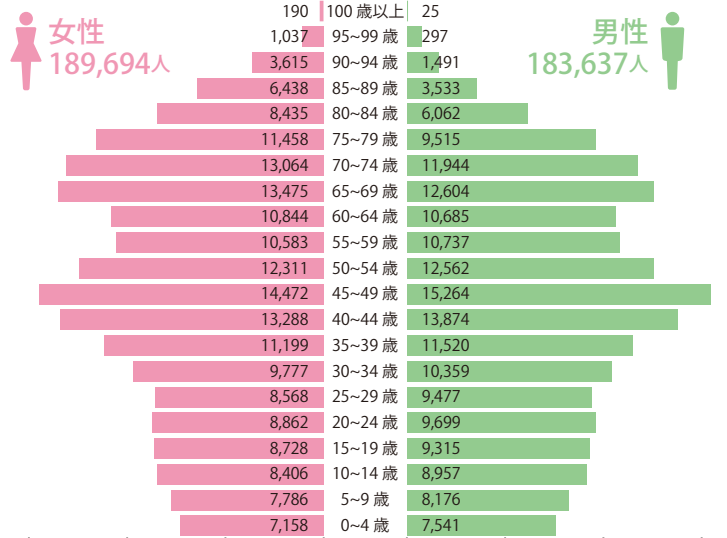
## ◆人口の推移 (単位 / 人)

世帯数 164,963世帯



## ◆年齢別人口 (単位 / 人)

総人口 373,331人



## ◆外国人住民 (単位 / 人)

	平成元年度	平成5年度	平成10年度	平成15年度	平成20年度	平成25年度	平成30年度
総数	847	1,792	1,792	3,047	4,178	3,978	5,530
中国	186	368	368	831	1,562	1,424	1,437
フィリピン	—	—	—	674	735	691	881
ベトナム	—	—	—	—	—	—	837
韓国及び朝鮮	455	515	515	526	652	606	462
ブラジル	—	—	—	293	380	259	279
その他	206	909	909	723	849	998	1,634

平成30年度 市民課

# 道路・交通

## ◆自動車・二輪車保有台数 (単位 / 台)

普通自動車	192,386
軽自動車	103,623
小型二輪車 (251cc 以上)	6,109

## ◆JR各駅1日平均乗車人員数 (単位 / 人)

高崎駅	29,960
北高崎駅	1,580
群馬八幡駅	1,096
井野駅	2,102
高崎問屋町駅	3,514
倉賀野駅	1,808
新町駅	3,689

## ◆高速道路インター利用状況 (単位 / 台)



●高崎インター(関越自動車道)	
入車	2,892,299
出車	2,962,450
●高崎・玉村インター(関越自動車道)	
入車	1,267,454
出車	1,301,822
●吉井インター(上信越自動車道)	
入車	699,765
出車	679,798

## ◆上信電鉄1日平均乗車人員数 (単位 / 人)

上信高崎駅	2,215
-------	-------

平成29年度 高崎市の統計

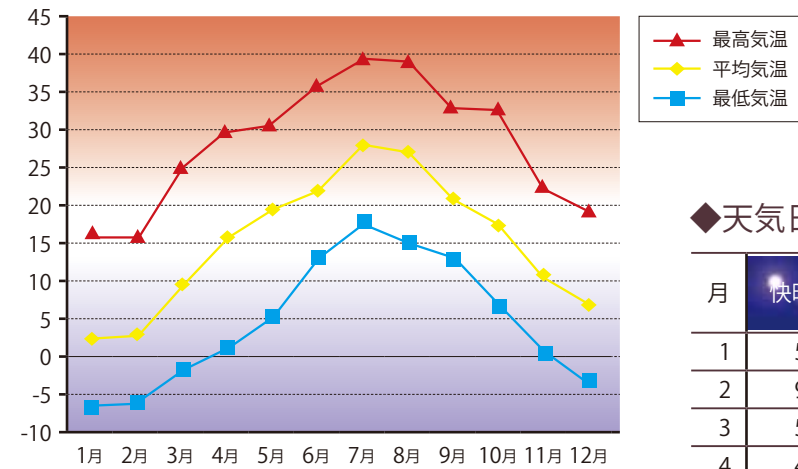
# 位置・広さ

●市役所の位置	東経 139° 00'
	北緯 36° 19'
●海拔	97.1m
●面積	459.16km <sup>2</sup>



# 気候

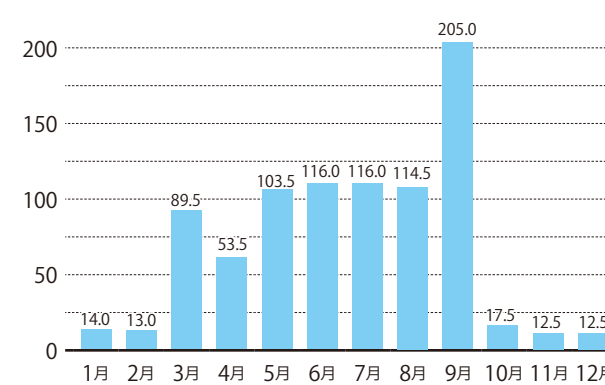
## ◆気温 (単位 / °C)



## ◆天気日数 (単位 / 日)

月	快晴	晴	曇	雨	雪
1	5	20	6	0	0
2	9	11	7	0	1
3	5	15	9	0	2
4	4	15	8	3	0
5	3	15	11	2	0
6	3	14	8	5	0
7	2	19	7	3	0
8	1	21	8	1	0
9	0	10	11	9	0
10	2	15	14	0	0
11	7	18	4	1	0
12	3	20	7	1	0
計	44	193	100	25	3

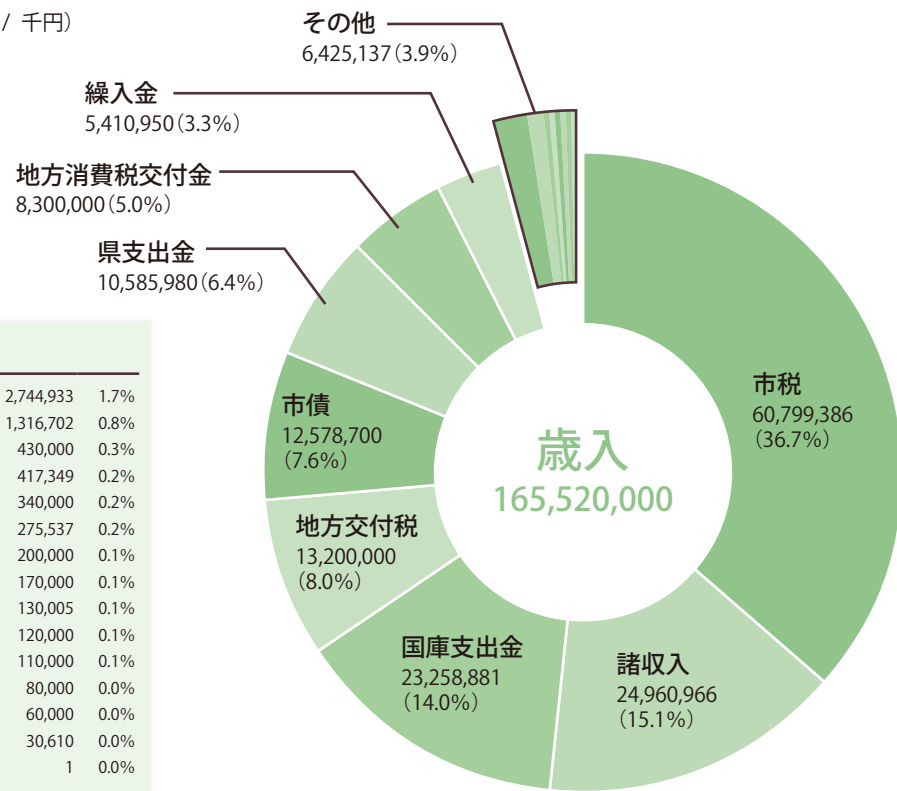
## ◆降水量 (単位 / mm)



平成30年 高崎市等広域消防局

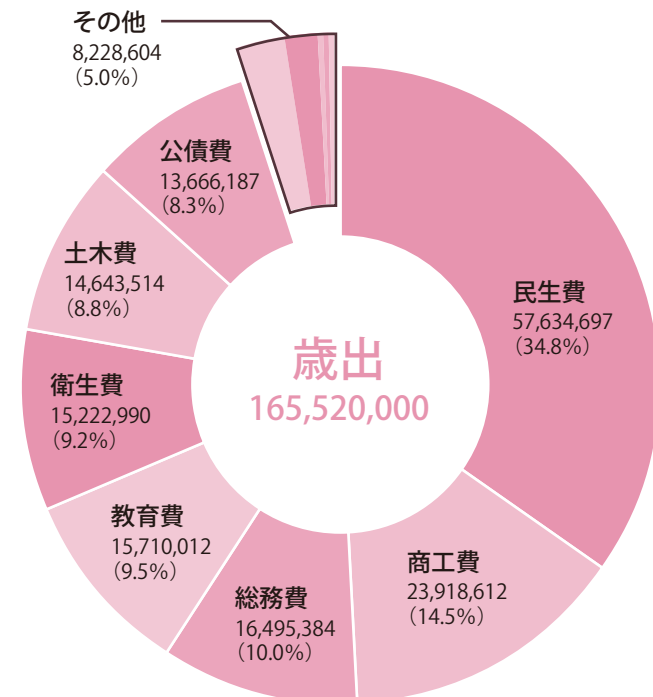
# 財政

一般会計の内訳 (単位 / 千円)



**その他 (内訳)**

項目	金額 (千円)	割合 (%)
使用料及び手数料	2,744,933	1.7%
地方譲与税	1,316,702	0.8%
地方特例交付金	430,000	0.3%
分担金及び負担金	417,349	0.2%
法人事業税交付金	340,000	0.2%
財産収入	275,537	0.2%
配当割交付金	200,000	0.1%
環境性能割交付金	170,000	0.1%
寄附金	130,005	0.1%
ゴルフ場利用税交付金	120,000	0.1%
株式等譲渡所得割交付金	110,000	0.1%
交通安全対策特別交付金	80,000	0.0%
利子割交付金	60,000	0.0%
国有提供施設等所在市町村助成交付金	30,610	0.0%
繰越金	1	0.0%



**その他 (内訳)**

項目	金額 (千円)	割合 (%)
消防費	4,530,731	2.7%
農林水産業費	2,554,534	1.5%
議会費	696,100	0.4%
予備費	300,000	0.2%
労働費	147,234	0.1%
災害復旧費	5	0.0%

1人あたり・1世帯あたり 予算額(単位/円)		1人あたり・1世帯あたり 市税負担額(単位/円)	
1人あたり予算額	443,618	1人あたり市税負担額	162,951
1世帯あたり予算額	996,796	1世帯あたり市税負担額	366,147

令和元年12月31日

# 産業

高崎市の工業の概況

産業中分類	事業所数(社)	従業員数(人)	製造品出荷額等(万円)
市計	679	25,317	74,040,032
重化学工業	393	15,846	48,448,497 (石油・石炭含まず)
化学	18	1,459	17,186,205
石油・石炭	1	6	×
鉄鋼	11	605	2,575,843
非鉄金属	14	553	931,340
金属製品	107	2,927	5,817,653
はん用機器	25	2,580	4,962,314
生産用機器	79	1,796	3,374,172
業務用機器	15	740	1,241,858
電子部品	21	1,800	5,920,174
電気機器	48	1,672	3,735,653
情報通信	5	73	75,553
輸送機器	49	1,635	2,627,732
軽工業	286	9,471	25,397,272 (皮革含まず)
食料品	77	5,767	15,964,349
飲料・飼料	10	531	3,734,999
繊維	16	157	126,219
木材	9	107	162,623
家具	21	188	226,771
パルプ・紙	18	383	974,118
印刷	26	568	1,061,894
プラスチック	43	833	1,442,658
ゴム製品	8	201	245,779
皮革	2	53	×
窯業・土石	21	335	967,398
その他	35	348	490,464

平成26年度 工業統計調査

産業構造別 (単位 / 人)

**就業人口構成比**

産業	人数	割合 (%)
第一次産業	5,025	2.92%
第二次産業	47,889	27.83%
第三次産業	119,159*	69.25%
計	172,073	

平成27年10月1日  
\*分類不能は除く

高崎市の農業の概要

**専業別農家数 (単位 / 軒)**

総農家数	3,460
専業農家	1,297
兼業農家	2,163

**経営耕地面積 (単位 / ha)**

総面積	3,741
田	1,812
畑	1,340
樹園地	589

平成27年2月1日 農林業センサス

高崎市の林業の概要

**保有山林面積 (単位 / ha)**

総面積	308,424
-----	---------

**経営形態 (単位 / 経営体)**

法人	15
地方公共団体・財産区	1
家族経営・法人化していない	113

平成27年2月1日 農林業センサス

高崎市の卸売業、小売業の概況

産業中分類	商店数(軒)	従業員数(人)	年間商品販売額(万円)
市計	3,371	28,711	269,106,181
卸売業計	954	10,113	224,871,914
各種商品卸売業	6	96	737,219
繊維・衣服等卸売業	38	271	1,057,317
飲食料品卸売業	198	1,841	16,413,356
建築材料・鉱物・金属材料等卸売業	223	1,658	19,431,162
機械器具卸売業	284	4,076	166,820,871
その他の卸売業	205	2,171	20,411,989
小売業計	2,417	18,598	44,234,267
各種商品小売業	13	1,205	4,355,004
繊維・衣服・身の回り品小売業	320	1,745	2,986,966
飲食料品小売業	654	6,869	9,992,872
自動車・自転車機械器具小売業	328	2,507	11,717,092
その他の小売業	1,102	6,272	15,182,333

平成26年度 経済センサス活動調査

文化が息づく街  
スポーツの力、市民の力  
広がる高崎ブランド  
変革を続ける都市力  
暮らしに心地良さを